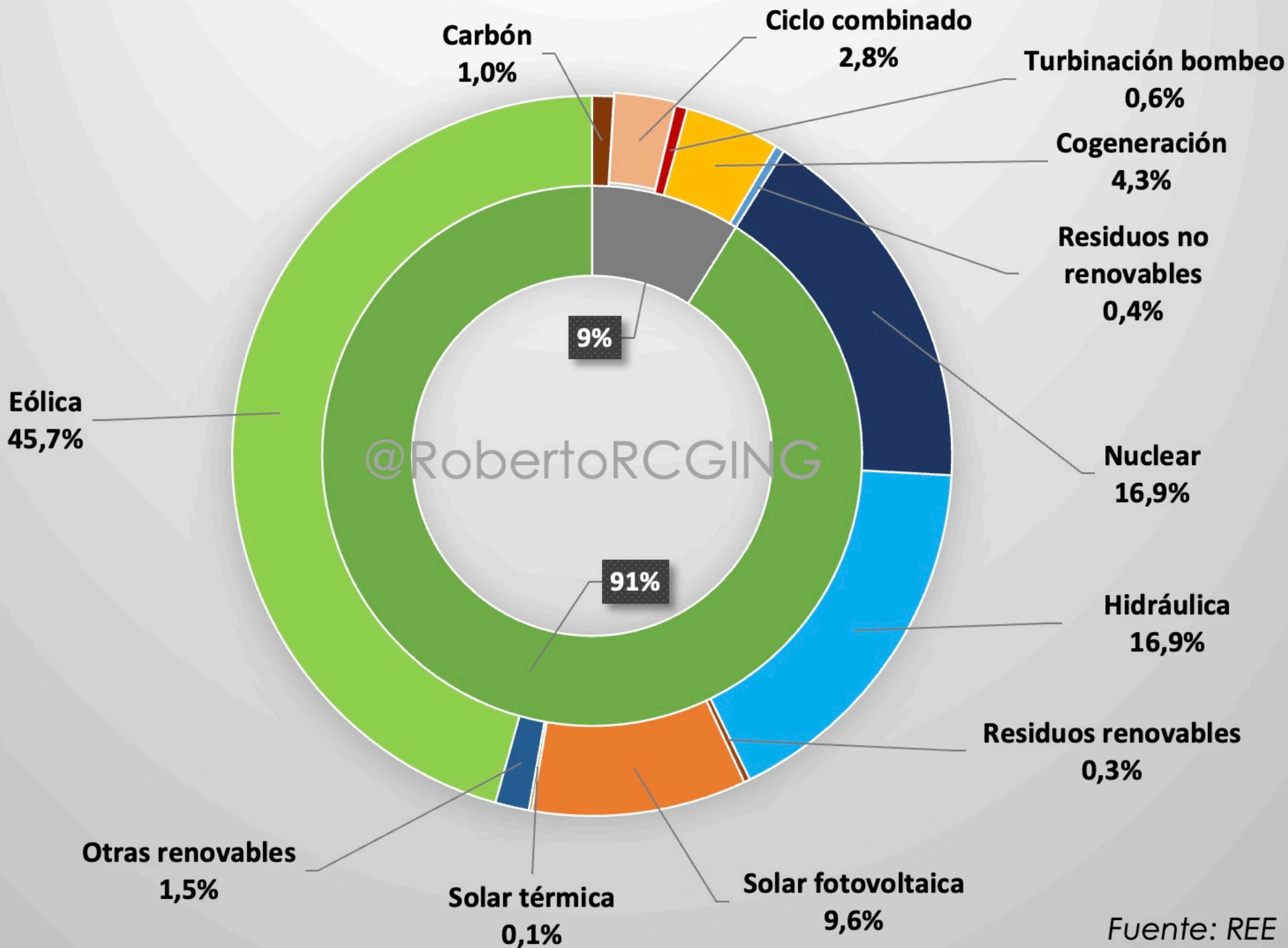


27/MAR/2024

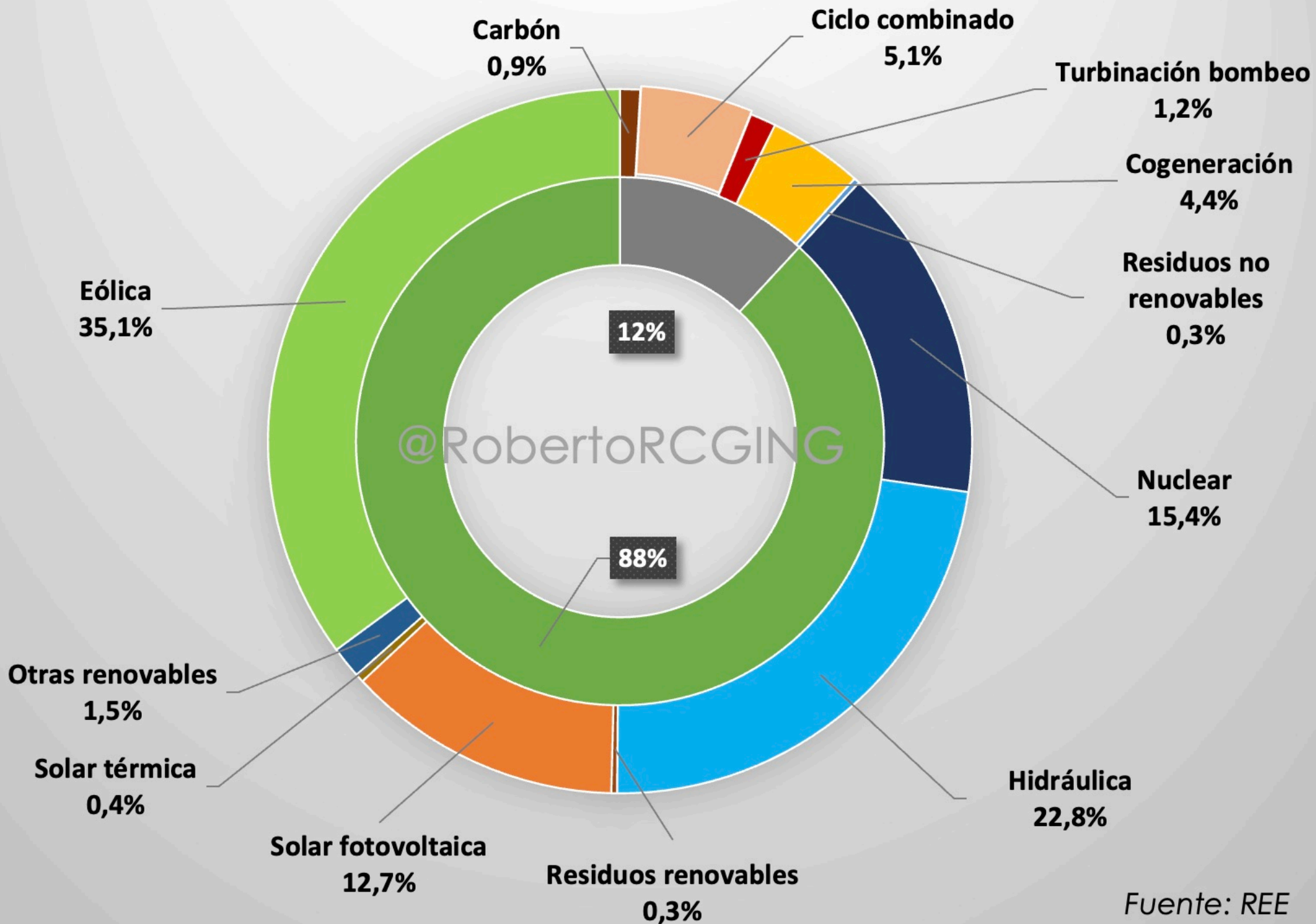
Balance eléctrico (GWh - %) Libre de emisiones de CO2



Fuente: REE

26/MAR/2024

Balance eléctrico (GWh - %) Libre de emisiones de CO2



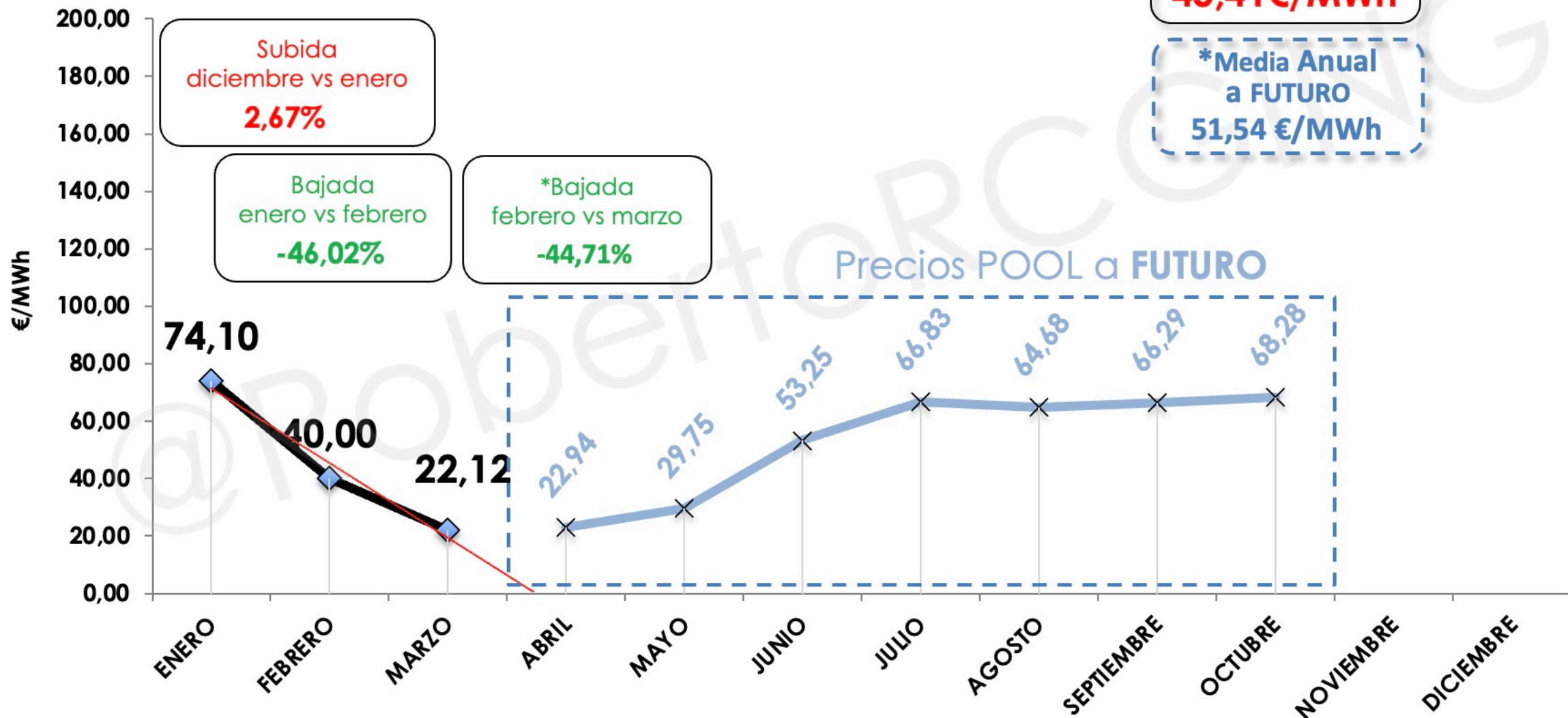
Fuente: REE

Precio medio mensual de la LUZ año 2024

28/03/24

***Media Anual**
45,41€/MWh

***Media Anual**
a FUTURO
51,54 €/MWh



Nº **PRECIO** **FECHA** a **0€/MWh**

1	0,00 €/MWh	29/3/13	24
2	0,00 €/MWh	1/4/13	24
3	0,13 €/MWh	28/3/13	20
4	0,31 €/MWh	30/3/13	20
5	0,48 €/MWh	9/2/14	14
6	0,54 €/MWh	10/3/24	19
7	0,59 €/MWh	9/3/24	13
8	0,66 €/MWh	28/3/24	13
9	0,76 €/MWh	27/3/24	11
10	0,78 €/MWh	2/3/14	11
11	1,10 €/MWh	8/2/14	17
12	1,27 €/MWh	3/3/14	7
13	1,30 €/MWh	31/3/13	19
14	1,38 €/MWh	11/4/13	18
15	1,38 €/MWh	6/4/13	20
16	1,42 €/MWh	31/1/21	0
17	1,51 €/MWh	4/11/23	2
18	1,66 €/MWh	19/4/13	10
19	1,67 €/MWh	8/3/24	6
20	1,94 €/MWh	22/12/19	0
21	2,01 €/MWh	23/3/24	8
22	2,14 €/MWh	1/3/24	7
23	2,19 €/MWh	20/2/21	0
24	2,28 €/MWh	1/3/14	0
25	2,32 €/MWh	7/4/13	17
26	2,36 €/MWh	26/3/24	6
27	2,43 €/MWh	8/4/13	13
28	2,47 €/MWh	3/4/10	19
29	2,53 €/MWh	21/12/19	0
30	2,65 €/MWh	31/12/22	3
31	2,84 €/MWh	4/3/14	6

**En Verde, precios más bajos del mes de marzo.*

	FECHA	AÑO	MES	DIA	H1	H2	H3	H4	H5	H6	H7	H8	H9	H10	H11	H12	H13	H14	H15	H16	H17	H18	H19	H20	H21	H22	H23	H24	H25	media	Min	Max	ORDEN	H a 0€
1	3/4/10	2010	Abril	sábado	11,26	0	0	0	0	0	0	0	0	0	0	0	0	0	0	0	0	0	0	0	6,69	25,65	10,6	5	0	2,47	0,00	25,65	28	19
2	28/3/13	2013	Marzo	jueves	3	0	0	0	0	0	0	0,06	0,01	0,09	0	0	0	0	0	0	0	0	0	0	0	0	0	0	0	0,13	0,00	3,00	3	20
3	29/3/13	2013	Marzo	viernes	0	0	0	0	0	0	0	0	0	0	0	0	0	0	0	0	0	0	0	0	0	0	0	0	0	0,00	0,00	0,00	1	24
4	30/3/13	2013	Marzo	sábado	0	0	0	0	0	0	0	0	0	0	0	0	0	0	0	0	0	0	0	0	0,09	5,01	1,42	1	0	0,31	0,00	5,01	4	20
5	31/3/13	2013	Marzo	domingo	0,02	0	0	0	0	0	0	0	0	0	0	0	0	0	0	0	0	0	0,01	4,2	15	10,77	0	0	0	1,30	0,00	15,00	13	19
6	1/4/13	2013	Abril	lunes	0	0	0	0	0	0	0	0	0	0	0	0	0	0	0	0	0	0	0	0	0	0	0	0	0,00	0,00	0,00	2	24	
7	6/4/13	2013	Abril	sábado	0	0	0	0	0	0	0	0	0	0	0	0	0	0	0	0	0	0	0	0	0,09	10,8	12,29	10	0	1,38	0,00	12,29	15	20
8	7/4/13	2013	Abril	domingo	8,19	1	0	0	0	0	0	0	0	0	0	0	0	1	0	0	0	0	0	0	7	15	16,56	7	0	2,32	0,00	16,56	25	17
9	8/4/13	2013	Abril	lunes	8,19	0	0	0	0	0	0	0,09	5	6	7	5	5	6	0	0	0	0	0	0,09	10	6	0	0	2,43	0,00	10,00	27	13	
10	11/4/13	2013	Abril	jueves	0	0	0	0	0	0	0	0	5	10	11	5	1	0	0	0	0	0	0	0	0	1	0	0	1,38	0,00	11,00	14	18	
11	19/4/13	2013	Abril	viernes	2	0,03	0	0	0	0	0	4,7	7,01	5	5	1	1	1	0,04	0	0	0	0	0	1	7	5	0,04	0	1,66	0,00	7,01	18	10
12	8/2/14	2014	Febrero	sábado	3	0	0	0	0	0	0	0	0	0	0	0	0	0	0	0	0	0	2,8	3,2	5	6	3,4	3	0	1,10	0,00	6,00	11	17
13	9/2/14	2014	Febrero	domingo	0,2	0	0	0	0	0	0	0	0	0	0	0,01	0,14	0,01	0	0	0	0	0,01	2	3	3	3	0,1	0	0,48	0,00	3,00	5	14
14	1/3/14	2014	Marzo	sábado	4,73	4,13	2	1,5	1	0,1	0,6	1	0,1	3	4,5	3,63	2,01	2	2,01	1,89	0,6	0,1	2	3,76	3,53	5	3,53	2,01	0	2,28	0,10	5,00	24	0
15	2/3/14	2014	Marzo	domingo	1,19	1	0	0	0	0	0	0	0	0	1	1,5	2,01	1,36	1	0,1	0	0	0	1,5	2,5	2,53	2	1	0	0,78	0,00	2,53	10	11
16	3/3/14	2014	Marzo	lunes	0	0	0	0	0	0	0	0,5	1,01	2,52	2	1	1	1,19	1	0,48	0,5	1	1	4,5	5	4,5	2,25	1	0	1,27	0,00	5,00	12	7
17	4/3/14	2014	Marzo	martes	1	0	0	0	0	0	0	2,25	3,41	4	2,9	2,25	2,79	2,63	1,69	1	1	2,52	4,34	8,68	8,7	9,38	6,5	3,14	0	2,84	0,00	9,38	31	6
18	21/12/19	2019	Diciembre	sábado	2,38	2,3	2,3	2,3	2,3	2,3	2,3	2,3	2,3	2,3	2,3	2,3	2,3	2,3	2,3	2,3	2,3	2,3	2,3	3,3	5,26	3,88	2,3	2,3	0	2,53	2,30	5,26	29	0
19	22/12/19	2019	Diciembre	domingo	0,51	0,51	0,5	0,1	0,1	0,1	0,2	0,5	0,51	1,02	2,3	2,3	2,05	2,3	2,3	1,1	1,02	2,3	2,3	3,5	5,5	6,6	5,5	3,49	0	1,94	0,10	6,60	20	0
20	31/1/21	2021	Enero	domingo	1,95	1,9	1	0,16	0,16	0,16	0,16	0,16	0,16	1	1,95	1,95	1,95	1,95	1,95	1,94	1,9	1,95	1,95	1,95	1,96	1,96	1,95	1,95	0	1,42	0,16	1,96	16	0
21	20/2/21	2021	Febrero	sábado	1,95	1,9	0,55	0,44	0,44	0,16	0,16	0,32	1,7	1,95	1,49	0,44	0,16	0,16	0,16	0,16	0,16	1	1,95	5,6	9,32	10	7,28	5	0	2,19	0,16	10,00	23	0
22	31/12/22	2022	Diciembre	sábado	1,06	0,13	0,06	0	0	0	0,01	0,11	1	1	0,4	0,57	0,2	0,16	1	1	1,5	4,11	20	18,11	7,6	3,69	1,88	0,1	0	2,65	0,00	20,00	30	3
23	4/11/23	2023	Noviembre	sábado	4,3	2	1,2	1,62	1,19	1	1,5	1,4	1,68	2	1,62	0,2	0,1	0,1	0,02	0	0,02	0,15	2	4,3	4,3	4,3	1,3	0	0	1,51	0,00	4,30	17	2
24	1/3/24	2024	Marzo	viernes	2,17	0,5	0,2	0,1	0,01	0,5	3	3,25	3,25	3,2	0	0	0	0	0	0	0	0,84	3,25	5,68	10,1	6,48	5	3,8	0	2,14	0,00	10,10	22	7
25	8/3/24	2024	Marzo	viernes	3,2	0,59	0,35	0,05	0,01	0,13	3,2	4	4	3,2	0,43	0	0	0	0	0	0	2,41	1,59	3,2	5,98	4	3,2	0,43	0	1,67	0,00	5,98	19	6
26	9/3/24	2024	Marzo	sábado	0,01	0	0	0	0	0	0	0	0,01	0,13	0,43	0,1	0	0	0	0	0	0	0,2	3,2	3,5	3,2	3,2	0,2	0	0,59	0,00	3,50	7	13
27	10/3/24	2024	Marzo	domingo	0	0	0	0	0	0	0	0	0	0	0	0	0	0	0	0	0	0	0	3,19	3,2	3,2	3,2	0,1	0	0,54	0,00	3,20	6	19
28	23/3/24	2024	Marzo	sábado	3,2	3,03	0,9	2,71	2,05	2	2,1	2,3	0,43	0	0	0	0	0	0	0	0	0,43	3,19	3,2	9,01	7,18	3,2	3,2	0	2,01	0,00	9,01	21	8
29	26/3/24	2024	Marzo	martes	3,2	3,19	1,54	1	0,98	0,98	3,2	4	3,2	1,2	0,2	0	0	0	0	0	0	0,55	2	5	14	7,5	3,2	1,69	0	2,36	0,00	14,00	26	6
30	27/3/24	2024	Marzo	miércoles	3,2	0,57	0,01	0	0	0	0,1	0,54	0,43	0,13	0	0	0	0	0	0	0	0	0,43	3,17	3,2	3,2	3,02	0,12	0	0,76	0,00	3,20	9	11
31	28/3/24	2024	Marzo	jueves	0,4	0	0	0	0	0	0,02	0,34	0,19	0	0	0	0	0	0	0	0	0,02	0,6	3,2	3,2	3,2	3,2	1,47	0	0,66	0,00	3,20	8	13

Horas del día
a **0€/MWh**

Nº

PRECIO

FECHA

Nº	PRECIO	FECHA	Horas del día a 0€/MWh
1	0,00 €/MWh	29/3/13	24
2	0,00 €/MWh	1/4/13	24
3	0,13 €/MWh	28/3/13	20
4	0,31 €/MWh	30/3/13	20
5	0,48 €/MWh	9/2/14	14
6	0,54 €/MWh	10/3/24	19
7	0,59 €/MWh	9/3/24	13
8	0,66 €/MWh	28/3/24	13
9	0,76 €/MWh	27/3/24	11
10	0,78 €/MWh	2/3/14	11