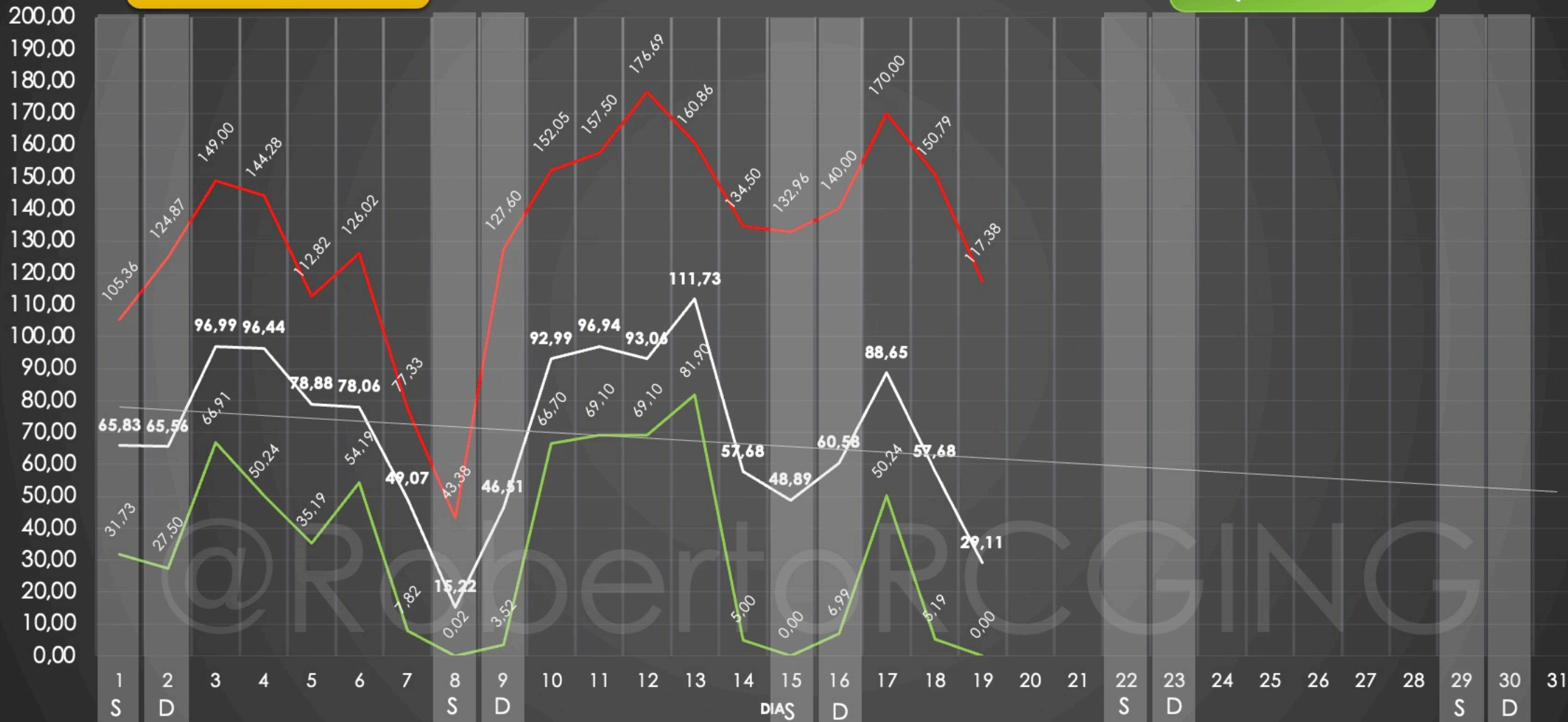


respecto febero
-35,37%

POOL MES MARZO 2025

media mensual
69,99 €/MWh

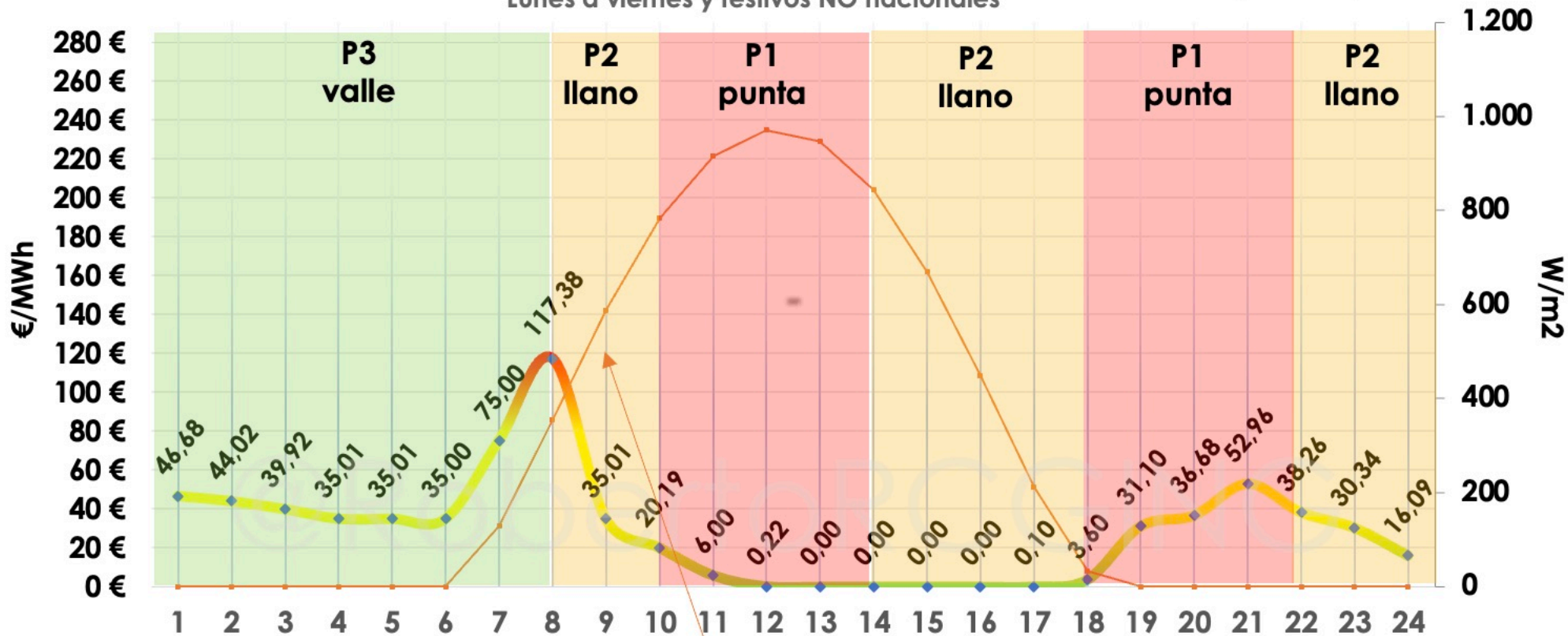
—Medio —Mínimo —Máximo —Lineal (Medio)



PRECIO DE LA LUZ POR HORA

Lunes a viernes y festivos NO nacionales

Miércoles
19/marzo/25



Valencia

Precio Medio

29,11
€/MWh

Precio Mensual

69,99
€/MWh

Precio Anual

91,66
€/MWh

Curva SOLAR (FOTOVOLTAICA) del mes de MARZO en VALENCIA. Datos de Irradiancia global en cielo despejado en un plano fijo (W/m2)

vs. ayer
-49,54%

vs. mes ant.
-35,37%

Precio Bajo

Precio Medio

Precio Alto

Tarifa 2.0 TD

Mercado diario para el día: 19/03/2025

Precio medio España



Precio medio Portugal



Máximo ▲ 117,38
€/MWh

Mínimo ▼ 0,00
€/MWh

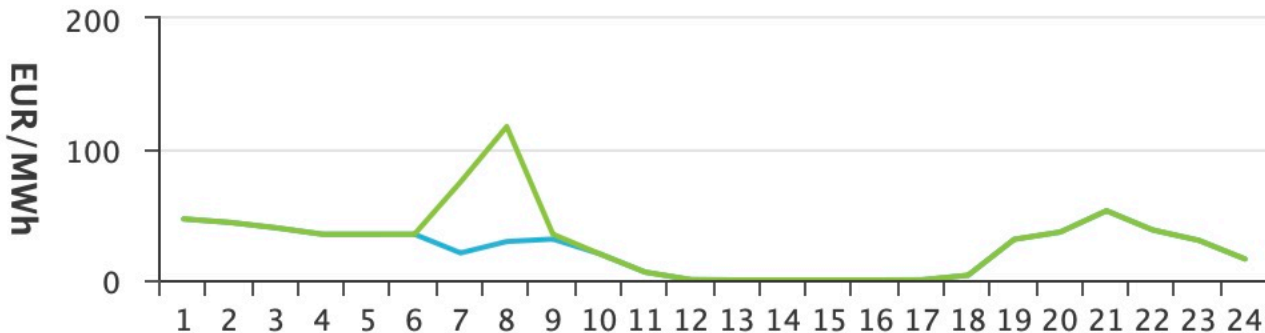
Energía negociada
647 GWh

Máximo ▲ 52,96
€/MWh

Mínimo ▼ 0,00
€/MWh

Energía negociada
174 GWh

Precio



19 de marzo DIA DEL PADRE

AÑO

**media
€/MWh**

**VARIACIÓN
(%)**

2016 37,61

2017 44,49 18,31

2018 45,56 2,39

2019 49,88 9,49

2020 30,43 -39,01

2021 29,66 -2,51

2022 221,91 648,15

2023 95,87 -56,8

2024 65,00 -32,2

2025 29,11 -55,22

64,95