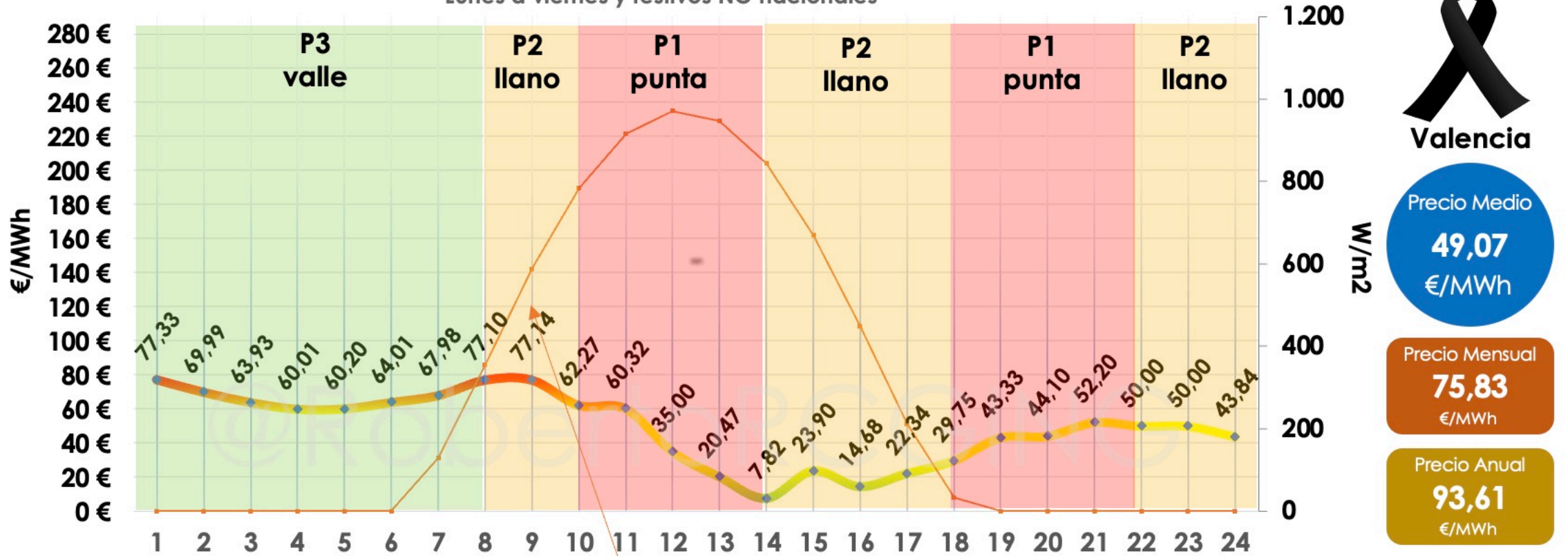


PRECIO DE LA LUZ POR HORA

Lunes a viernes y festivos NO nacionales

Viernes
7/marzo/25



Precio Medio
49,07
€/MWh

Precio Mensual
75,83
€/MWh

Precio Anual
93,61
€/MWh

Curva SOLAR (FOTOVOLTAICA) del mes de MARZO en VALENCIA. Datos de Irradiancia global en cielo despejado en un plano fijo (W/m2)

vs. ayer
-37,14%

vs. mes ant.
-29,98%

Precio Bajo

Precio Medio

Precio Alto

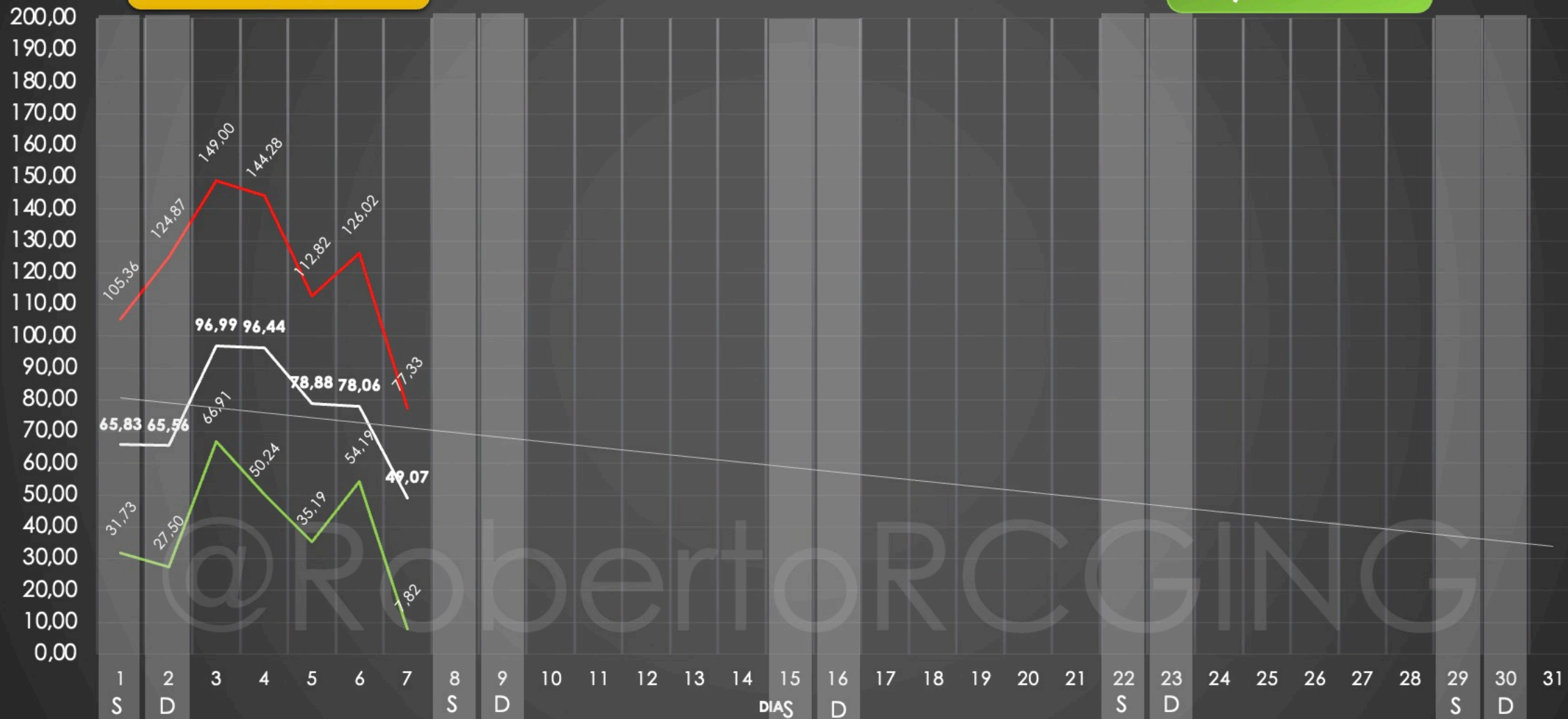
Tarifa 2.0 TD

respecto febero
-29,98%

POOL MES MARZO 2025

media mensual
75,83 €/MWh

— Medio — Mínimo — Máximo — Lineal (Medio)



Mercado diario para el día: 07/03/2025

Precio medio España



Precio medio Portugal



Máximo ▲ 77,33
€/MWh

Mínimo ▼ 7,82
€/MWh

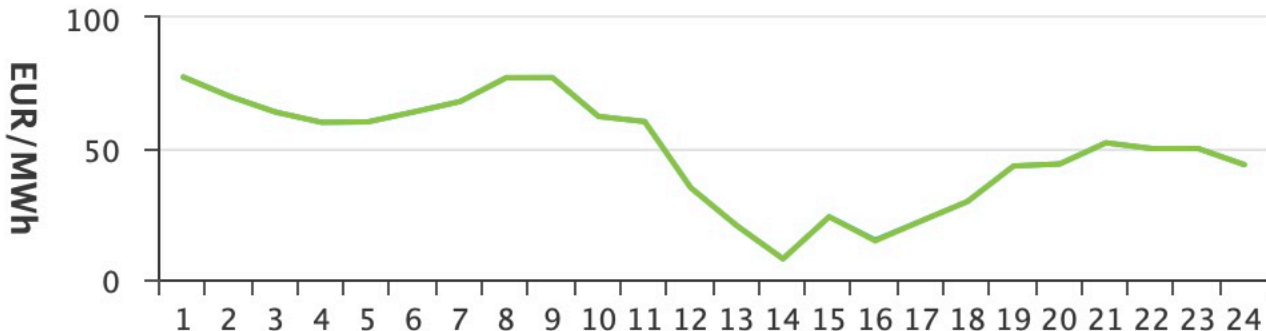
Energía negociada
488 GWh

Máximo ▲ 77,33
€/MWh

Mínimo ▼ 7,82
€/MWh

Energía negociada
175 GWh

Precio



7 de marzo

AÑO	MEDIA DIARIA €/MWh	VARIACIÓN (%)
2015	45,49	
2016	25,29	-44,41
2017	48,38	91,31
2018	51,35	6,13
2019	50,47	-1,7
2020	27,73	-45,06
2021	47,05	69,67
2022	442,54	840,5
2023	120,99	-72,66
2024	8,52	-92,96
2025	49,07	475,76