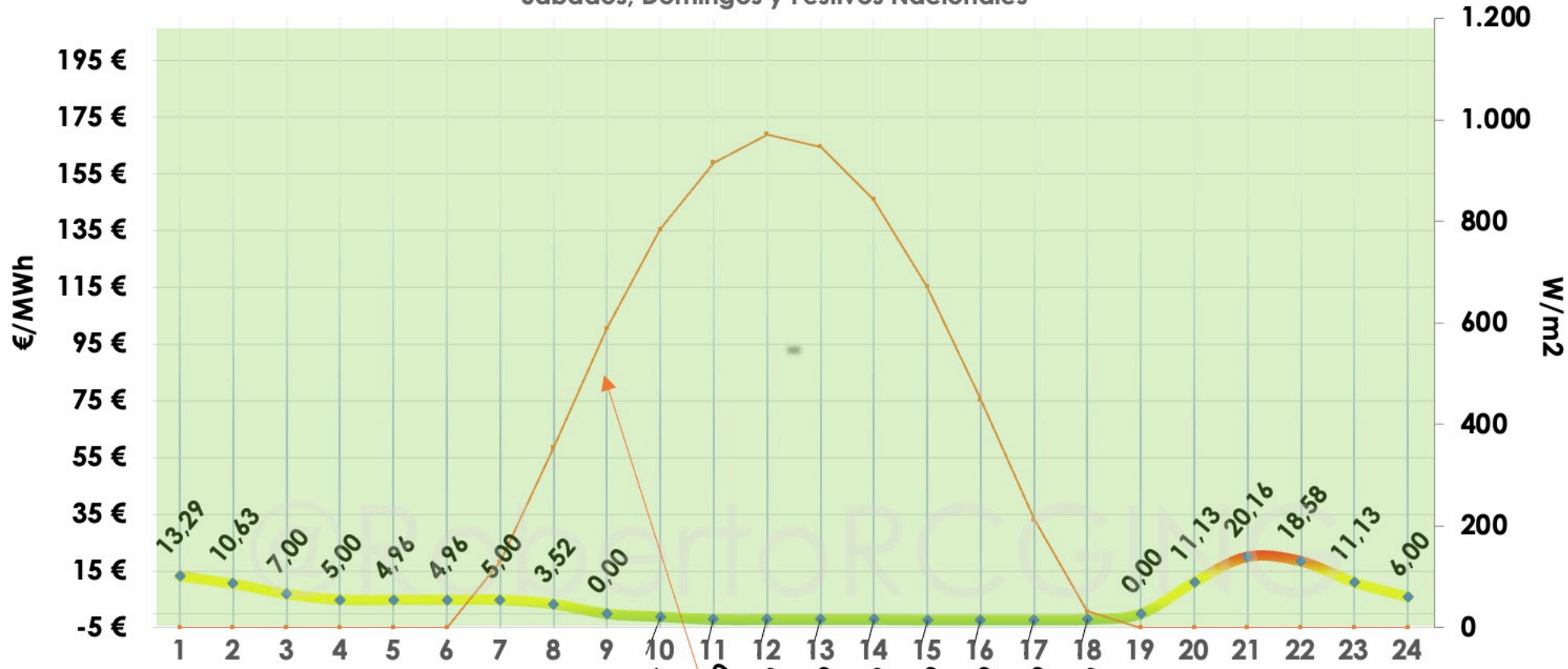


PRECIO DE LA LUZ POR HORA

*Sábados, Domingos y Festivos Nacionales

Sábado
29/marzo/25



Curva SOLAR (FOTOVOLTAICA) del mes de MARZO en VALENCIA. Datos de Irradiancia global en cielo despejado en un plano fijo (W/m2)



Valencia

Precio Medio

4,32

€/MWh

Precio Mensual

55,56

€/MWh

Precio Anual

86,85

€/MWh

vs. ayer
-83,18%

vs. mes ant.
-48,70%

Precio Bajo (Valle)

Precio Medio (Llano)

Precio Alto (Punta)

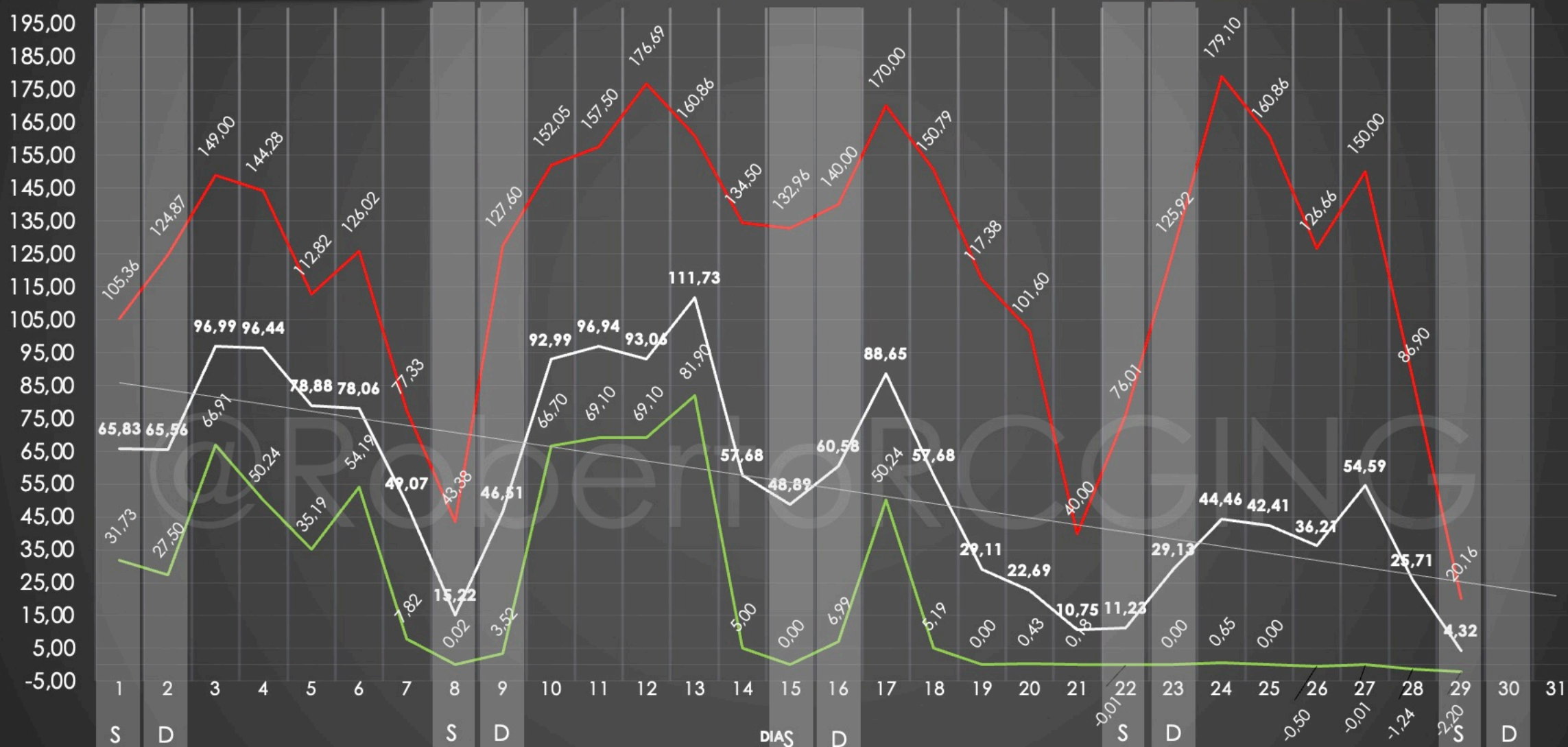
Tarifa 2.0 TD

respecto febero
-48,70%

POOL MES MARZO 2025

media mensual
55,56 €/MWh

— Medio — Mínimo — Máximo — Lineal (Medio)



Mercado diario para el día: 29/03/2025

Precio medio España



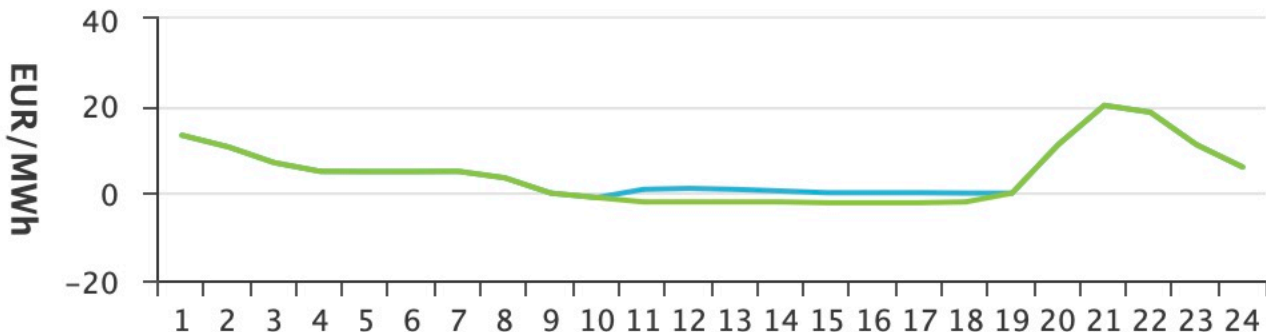
Máximo ▲ 20,16 €/MWh
Mínimo ▼ -2,20 €/MWh
Energía negociada 440 GWh

Precio medio Portugal



Máximo ▲ 20,16 €/MWh
Mínimo ▼ -1,01 €/MWh
Energía negociada 145 GWh

Precio



SABADOS DEL AÑO 2025

Media anual para Sábados:

68,48 €/MWh



2021	FECHA	AÑO	MES	DIA	H1	H2	H3	H4	H5	H6	H7	H8	H9	H10	H11	H12	H13	H14	H15	H16	H17	H18	H19	H20	H21	H22	H23	H24	H25	media	Min	Max
	30/1/21	2021	Enero	sábado	12,97	5,1	2,4	1,95	1,95	1,95	1,95	1,95	1,95	4	5,1	1,95	1,95	1,95	1,95	1,95	1,95	5,1	8,4	14	10,99	5,1	1,95	0	4,19	1,95	14,00	
	31/1/21	2021	Enero	domingo	1,95	1,9	1	0,16	0,16	0,16	0,16	0,16	0,16	1	1,95	1,95	1,95	1,95	1,95	1,94	1,9	1,95	1,95	1,95	1,96	1,96	1,95	1,95	0	1,42	0,16	1,96
	1/2/21	2021	Febrero	lunes	1,94	0,56	0,16	0,16	0,16	1,59	1,95	5,98	17,56	23,05	18,15	10,33	5,02	3,5	1,95	3,5	6,5	10,67	25	36,6	39,3	36,21	23,15	12,55	0	11,90	0,16	39,30
	7/2/21	2021	Febrero	domingo	18,05	14	1,95	0,2	0,16	0,16	0,2	1,95	9	16,68	20	16,68	14,05	15,09	15	5,54	5,54	14,05	21,79	25,4	27	25,4	20	14,05	0	12,58	0,16	27,00
	8/2/21	2021	Febrero	lunes	1,95	1,95	1,95	1,34	1,29	1,95	1,95	8,04	20,59	21,43	11,51	7	5,83	3,5	1,95	1,95	1,95	5,02	8,08	22,48	25,26	22,48	12,49	7,18	0	8,30	1,29	25,26
	9/2/21	2021	Febrero	martes	1,95	1,95	1,5	1,1	1,56	1,95	1,95	7,6	12,34	12,67	10,44	9,48	7,98	8,34	6,23	6,95	7	8	10,5	14	15,11	12,66	7,28	1,96	0	7,10	1,10	15,11
	14/2/21	2021	Febrero	domingo	32	25,29	18,69	14	12,99	12,59	12,59	12,7	11,35	12,59	12,7	10,84	5,25	8	5,25	1,95	1,95	1,95	10	22,51	29,25	26,4	15,25	5	0	13,38	1,95	32,00
	20/2/21	2021	Febrero	sábado	1,95	1,9	0,55	0,44	0,44	0,16	0,16	0,32	1,7	1,95	1,49	0,44	0,16	0,16	0,16	0,16	0,16	1	1,95	5,6	9,32	10	7,28	5	0	2,19	0,16	10,00
	21/2/21	2021	Febrero	domingo	3,5	1,95	1,95	1,95	1,95	1,95	1,95	1,95	1,95	1,95	3,5	6,23	3,5	6,95	5,55	2	1,95	1,95	6,7	13,4	23,9	22,32	10	7,19	0	5,67	1,95	23,90
	9/5/21	2021	Mayo	domingo	15,02	6,71	2	1,61	0,16	0,16	1,95	1,95	1,95	1,95	1,95	1,95	0,16	0,16	0,03	0,01	0,01	0,15	1,95	14	40,67	54,11	54,3	49,75	0	10,53	0,01	54,30

2022	FECHA	AÑO	MES	DIA	H1	H2	H3	H4	H5	H6	H7	H8	H9	H10	H11	H12	H13	H14	H15	H16	H17	H18	H19	H20	H21	H22	H23	H24	H25	media	Min	Max
	17/9/22	2022	Septiembre	sábado	90	63,93	59,64	55	53,95	54,63	54,84	58,43	58,63	49	15,01	10	19,28	30,1	30,1	30	34,18	51,32	58,73	100	141,5	167,5	106,5	88,1	0	61,68	10,00	167,50
	21/12/22	2022	Diciembre	miércoles	58,78	50,27	40	36,83	36,68	50	58,17	64,17	77,79	79	68	55	54	53	51	55	70	83,96	90	93,64	95,76	90	68,9	58,17	0	64,09	36,68	95,76
	22/12/22	2022	Diciembre	jueves	32,53	32,53	30	32,53	33,49	40,01	43	52	69	72,03	60	52	45	44,4	43,7	45	60	60	72,9	75,5	75,74	74,37	60	43	0	52,03	30,00	75,74
	23/12/22	2022	Diciembre	viernes	8,65	4,14	4,12	4,12	4,12	4,12	4,14	16	26,15	25	16	15	10,85	11,5	10,85	15	10,7	30	60	65,01	67,9	60	42,81	20	0	22,34	4,12	67,90
	24/12/22	2022	Diciembre	sábado	48,5	22,6	20,5	20,3	20,4	20,4	22,4	22,99	48,5	50,22	45,91	25,99	22,6	21,78	20,9	21	40	54,79	106,5	71,1	58,69	45	22,6	20,1	0	36,41	20,10	106,48
	25/12/22	2022	Diciembre	domingo	4,13	4,11	4,11	4,11	2	1,45	1,45	4,11	4,11	4,03	2	4,03	4,11	4,11	4,11	4,11	4,12	22,7	40	46,24	50,14	50,26	50,17	46,12	0	15,24	1,45	50,26
	28/12/22	2022	Diciembre	miércoles	40,28	33,13	22,9	20	14,15	14,15	21,78	45,8	65,55	62,35	49,9	40,21	32,4	30,2	26	30	45	61,73	77,12	79,74	66,23	52,85	40,07	22,32	0	41,41	14,15	79,74
	29/12/22	2022	Diciembre	jueves	2,97	1,44	0,1	0,1	0,03	0,1	1,45	4,88	21,97	27,99	22	21,9	21,79	20,33	19,11	20,01	21,84	24,9	31,57	32,5	31,57	27,99	21,96	10	0	16,19	0,03	32,50
	30/12/22	2022	Diciembre	viernes	4,11	4,11	1,44	0,65	0,57	1	4,11	4,14	6,04	8	4,2	4,12	4,11	4,11	4,11	4,11	4,16	10,69	21,64	21,78	15	4,12	4,11	4,11	0	6,02	0,57	21,78
	31/12/22	2022	Diciembre	sábado	1,06	0,13	0,06	0	0	0	0,01	0,11	1	1	0,4	0,57	0,2	0,16	1	1	1,5	4,11	20	18,11	7,6	3,69	1,88	0,1	0	2,65	0,00	20,00

2023	FECHA	AÑO	MES	DIA	H1	H2	H3	H4	H5	H6	H7	H8	H9	H10	H11	H12	H13	H14	H15	H16	H17	H18	H19	H20	H21	H22	H23	H24	H25	media	Min	Max
	1/1/23	2023	Enero	domingo	0	0	0	0	0	0	0	0	0	0	0	0	0	0,1	0,1	0,01	1	4,16	15,1	19,51	24,61	40,07	40,07	16	0	6,70	0,00	40,07
	8/1/23	2023	Enero	domingo	7	5	4,2	4,16	4,16	4,16	4,16	4,16	4,16	5	5,1	5,05	4,9	5	4,6	4,2	4,6	7,1	17,8	24,61	40	40	21,94	15,7	0	10,28	4,16	40,00
	17/1/23	2023	Enero	martes	4,16	4,16	2,99	1,49	0,65	1,49	4,16	4,16	4,7	4,85	4,16	4,16	4,16	4,16	4,16	4,16	4,16	4,95	12,46	17,5	12,2	4,95	4,16	0	5,10	0,65	17,50	
	28/10/23	2023	Octubre	sábado	15,07	4,55	4,3	4,3	4,3	4,3	4,3	4,3	6,04	6,04	4,3	2,8	1,62	1,34	0	0	0	1,62	4,3	19,17	23,55	20,25	14	4,3	0	6,45	0,00	23,55
	1/11/23	2023	Noviembre	miércoles	16,75	12,52	4,99	4,3	4,3	4,3	4,3	4,3	4,3	3,1	1,8	0,54	0,1	0,1	0,1	0,01	1,62	4,3	4,3	4,3	7,87	11,56	4,55	4,3	0	4,53	0,01	16,75
	2/11/23	2023	Noviembre	jueves	4,3	4,3	0,77	0,06	0,09	1,6	4,3	5	10	4,55	4,3	4,3	4,3	4,3	4,3	3,8	4,3	4,3	4,5	10	10	4,55	4,3	3,8	0	4,42	0,06	10,00
	3/11/23	2023	Noviembre	viernes	3,1	1,5	0,19	0,02	0	0,1	4,1	4,3	4,3	4,3	4,1	3	2	3	3	4,1	4,3	12,56	12,82	12,82	15,5	14,54	14,54	10	0	5,76	0,00	15,50
	4/11/23	2023	Noviembre	sábado	4,3	2	1,2	1,62	1,19	1	1,5	1,4	1,68	2	1,62	0,2	0,1	0,1	0,02	0	0,02	0,15	2	4,3	4,3	4,3	1,3	0	0	1,51	0,00	4,30
	5/11/23	2023	Noviembre	domingo	0,09	0	0	0	0	0	0	0	0	0	0	0	0	0	0	0	0	2	7,41	22	24,8	25,02	22,86	16,42	0	5,03	0,00	25,02
	11/11/23	2023	Noviembre	sábado	19,08	9,39	6,23	4,3	4,3	5	7,29	9,39	10	10	7,29	4,3	4,3	4,3	4,3	1,62	4,3	7,42	11,7	19,14	20,17	19,08	10,39	6,29	0	8,73	1,62	20,17

2024	FECHA	AÑO	MES	DIA	H1	H2	H3	H4	H5	H6	H7	H8	H9	H10	H11	H12	H13	H14	H15	H16	H17	H18	H19	H20	H21	H22	H23	H24	H25	media	Min	Max	NEG	
	9/3/24	2024	Marzo	sábado	0,01	0	0	0	0	0	0	0	0,01	0,13	0,43	0,1	0	0	0	0	0	0	0,2	3,2	3,5	3,2	3,2	0,2	0	0,59	0,00	3,50	0	
	10/3/24	2024	Marzo	domingo	0	0	0	0	0	0	0	0	0	0	0	0	0	0	0	0	0	0	0	3,19	3,2	3,2	3,2	0,1	0	0,54	0,00	3,20	0	
	27/3/24	2024	Marzo	miércoles	3,2	0,57	0,01	0	0	0	0,1	0,54	0,43	0,13	0	0	0	0	0	0	0	0	0,43	3,17	3,2	3,2	3,02	0,12	0	0,76	0,00	3,20	0	
	28/3/24	2024	Marzo	jueves	0,4	0	0	0	0	0	0,02	0,34	0,19	0	0	0	0	0	0	0	0	0,02	0,6	3,2	3,2	3,2	3,2	1,47	0	0,66	0,00	3,20	0	
	31/3/24	2024	Marzo	domingo	3,2	1,63	0,5	0,5	0,5	0,6	0,5	0,6	0,5	0,5	0,4	0	0	0	0	0	0	0	0	1,69	3,2	3,2	1,63	0	0	0,83	0,00	3,20	0	
	5/4/24	2024	Abril	viernes	0,44	0,48	0,01	0	0	0	0,4	3,25	2,97	0	0	0	0	0	-0,01	-0,01	0	0	0	0	0,02	2	1	0	0	0,44	-0,01	3,25	2	
	6/4/24	2024	Abril	sábado	0	0	0	0	0	0	0	0	0	0	-0,01	-0,01	-0,01	-0,01	-0,01	-0,01	-0,01	-0,01	0	0,01	3,25	8	3,44	3,25	0	0,74	-0,02	8,00	8	
	8/4/24	2024	Abril	lunes	1,33	0	0	0	0	0	0	3,25	3,25	0	0	0	0	0	0	0	0	-0,01	0	0	0,44	3,25	1	0	0	0,52	-0,01	3,25	1	
	9/4/24	2024	Abril	martes	0	0	0	0	0	0	0	0	0	0	0	0	-0,01	-0,02	-0,02	-0,02	-0,02	-0,02	-0,02	0	0,01	5	14,72	6,35	5	0	1,29	-0,02	14,72	7
	16/4/24	2024	Abril	martes	0,44	0	0	0	0	0	0,08	6	4,47	0	-0,01	-0,01	-0,03	-0,1	-0,1	-0,1	-0,13	-0,1	-0,01	0	4,15	10,01	5	3,25	0	1,37	-0,13	10,01	9	

2025	FECHA	AÑO	MES	DIA	H1	H2	H3	H4	H5	H6	H7	H8	H9	H10	H11	H12	H13	H14	H15	H16	H17	H18	H19	H20	H21	H22	H23	H24	H25	media	Min	Max	NEG
	26/1/25	2025	Enero	domingo	41,18	35,2	29,7	29,03	26,21	25,95	26,21	29,03	29,54	26,21	25,95	24,99	9,89	7,19	6,99	6,93	13,45	25,2	39,4	44,38	39,06	33,78	32,35	26,32	0	26,42	6,93	44,38	0
	27/1/25	2025	Enero	lunes	12	3,52	3,52	3,52	0,65	3,52	6,99	31,84	48,01	43,06	35,72	26,23	14,53	4,31	3,6	5	14	32	40,78	53,37	40,9	37,68	32	26,23	0	21,79	0,65	53,37	0
	28/1/25	2025	Enero	martes	3,52	2	0,65	0,66	0,65	0,65	3,52	14	30,54	23,54	3,52	2	0,65	0,65	0,65	0,65	3,52	14	51,32	69,5	60	48,03	34,22	26,28	0	16,45	0,65	69,50	0
	8/3/25	2025	Marzo	sábado	29	13,2	13,2	12,2	7,19	5	8,9	10,96	5	6,99	3,52	3,52	2,99	1	0,07	0,02	0,65	3,52	35	43,38	41,23	40,65	40	38,1	0	15,22	0,02	43,38	0
	19/3/25	2025	Marzo	miércoles	46,68	44,02	39,92	35,01	35,01	35	75	117,4	35,01	20,19	6	0,22	0	0	0	0	0,1	3,6	31,1	36,68	52,96	38,26	30,34	16,09	0	29,11	0,00	117,38	0
	20/3/25	2025	Marzo	jueves	7,89	6	3,52	3,52	3,52	3,52	6	9,7	14	5	3,52	3,42	0,43	0,65	3,52	6,09	15,47	35	62,96	101,6	93,74	63,99	50,21	41,34	0	22,69	0,43	101,60	0
	21/3/25	2025	Marzo	viernes	16,74	9,2	5,7	4,2	3,52	4,2	8,85	17	10,6	3,52	3,52	0,74	0,65	0,18	0,18	0,65	1,1	3,52	9,5	35	40	35,01	29,42	15	0	10,75	0,18	40,00	0
	22/3/25	2025	Marzo	sábado	3,52	3,52	1	0,5	0,5	1	0,65	0,5	0,1	0	0	0	0	0	0	-0,01	0	0,65	10,5	40	76,01	52,05	43,9	35,01	0	11,23	-0,01	76,01	1
	28/3/25	2025	Marzo	viernes	51,4	37	21,61	20,8	20,8	29,5	51,4	86,9	20,08	0,02	-0,4	-1	-1,02	-1,04	-1,2	-1,24	-1,24	-0,62	3,52	62	85,36	63,53	50	20,8	0	25,71	-1,24	86,90	8
	29/3/25	2025	Marzo	sábado	13,29	10,63	7	5	4,96	4,96	5	3,52	0	-1,01	-2	-2	-2	-2	-2,2	-2,2	-2,2	-2	0	11,13	20,16	18,58	11,13	6	0	4,32	-2,20	20,16	9

PRECIO**FECHA**

2,65 €/MWh	31/12/22
6,02 €/MWh	30/12/22
15,24 €/MWh	25/12/22
16,19 €/MWh	29/12/22
22,34 €/MWh	23/12/22
36,41 €/MWh	24/12/22
41,41 €/MWh	28/12/22
52,03 €/MWh	22/12/22
61,68 €/MWh	17/9/22
64,09 €/MWh	21/12/22

PRECIO**FECHA**

1,42 €/MWh

31/1/21

2,19 €/MWh

20/2/21

4,19 €/MWh

30/1/21

5,67 €/MWh

21/2/21

7,10 €/MWh

9/2/21

8,30 €/MWh

8/2/21

10,53 €/MWh

9/5/21

11,90 €/MWh

1/2/21

12,58 €/MWh

7/2/21

13,38 €/MWh

14/2/21

PRECIO**FECHA**

1,51 €/MWh	4/11/23
4,42 €/MWh	2/11/23
4,53 €/MWh	1/11/23
5,03 €/MWh	5/11/23
5,10 €/MWh	17/1/23
5,76 €/MWh	3/11/23
6,45 €/MWh	28/10/23
6,70 €/MWh	1/1/23
8,73 €/MWh	11/11/23
10,28 €/MWh	8/1/23

PRECIO	FECHA	H. NEG
0,44 €/MWh	5/4/24	2
0,52 €/MWh	8/4/24	1
0,54 €/MWh	10/3/24	0
0,59 €/MWh	9/3/24	0
0,66 €/MWh	28/3/24	0
0,74 €/MWh	6/4/24	8
0,76 €/MWh	27/3/24	0
0,83 €/MWh	31/3/24	0
1,29 €/MWh	9/4/24	7
1,37 €/MWh	16/4/24	9

PRECIO	FECHA	H. NEG
4,32 €/MWh	29/3/25	9
10,75 €/MWh	21/3/25	0
11,23 €/MWh	22/3/25	1
15,22 €/MWh	8/3/25	0
16,45 €/MWh	28/1/25	0
21,79 €/MWh	27/1/25	0
22,69 €/MWh	20/3/25	0
25,71 €/MWh	28/3/25	8
26,42 €/MWh	26/1/25	0
29,11 €/MWh	19/3/25	0