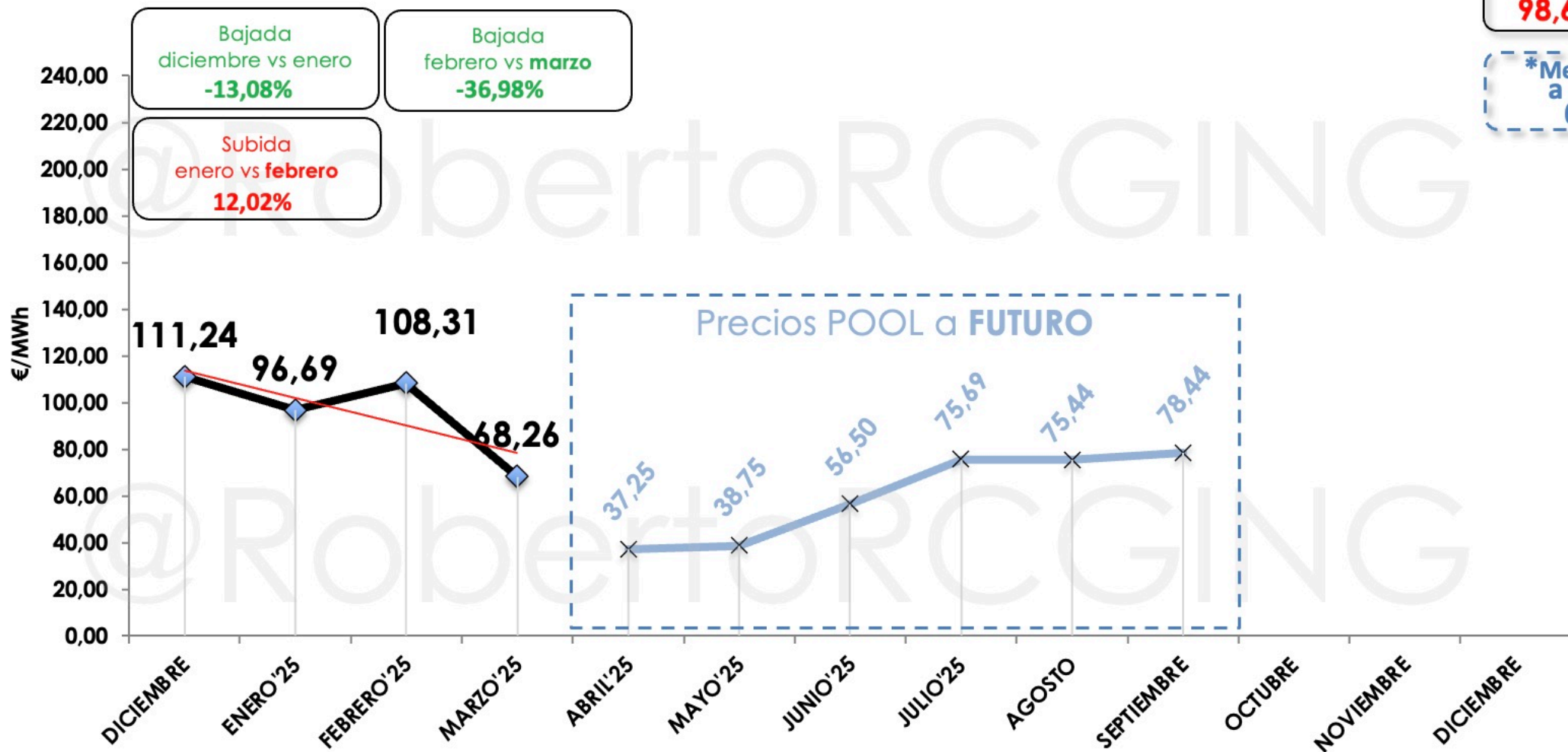


# Precio medio mensual de la LUZ año 2025

8/03/25

**\*Media Anual  
98,69€/MWh**

**\*Media Anual  
a FUTURO  
66,76**



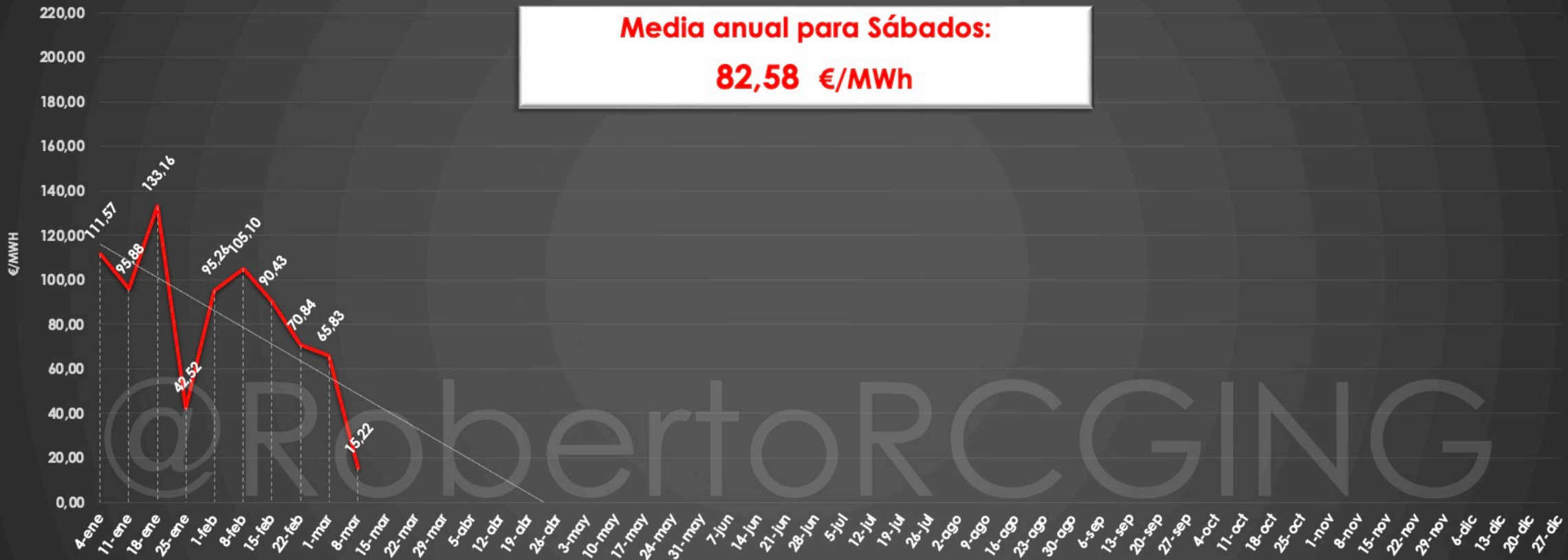
## 8 de marzo

<b>AÑO</b>	<b>MEDIA DIARIA €/MWh</b>	<b>VARIACIÓN (%)</b>
2015	37,60	
2016	29,98	-20,26
2017	49,31	64,46
2018	48,00	-2,67
2019	55,70	16,06
2020	26,88	-51,75
2021	54,42	102,49
2022	544,98	901,35
2023	98,93	-81,85
2024	1,67	-98,32
2025	15,22	813,91

## SABADOS DEL AÑO 2025

Media anual para Sábados:

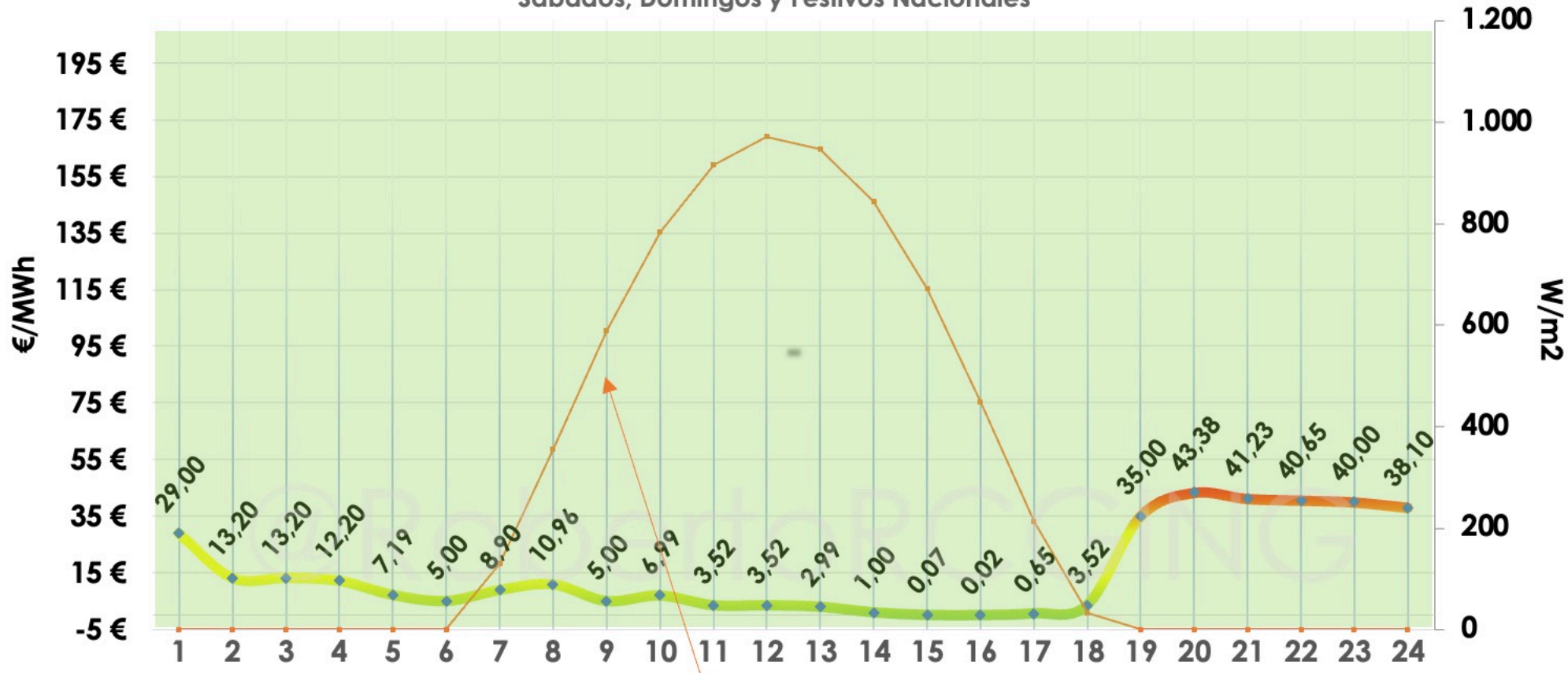
**82,58 €/MWh**



# PRECIO DE LA LUZ POR HORA

\*Sábados, Domingos y Festivos Nacionales

Sábado  
8/marzo/25



Valencia

Precio Medio  
**15,22**  
€/MWh

Precio Mensual  
**68,26**  
€/MWh

Precio Anual  
**91,09**  
€/MWh

Curva SOLAR (FOTOVOLTAICA) del mes de MARZO en VALENCIA. Datos de Irradiancia global en cielo despejado en un plano fijo (W/m2)

vs. ayer  
-68,98%

vs. mes ant.  
-36,98%

Precio Bajo (Valle)

Precio Medio (Llano)

Precio Alto (Punta)

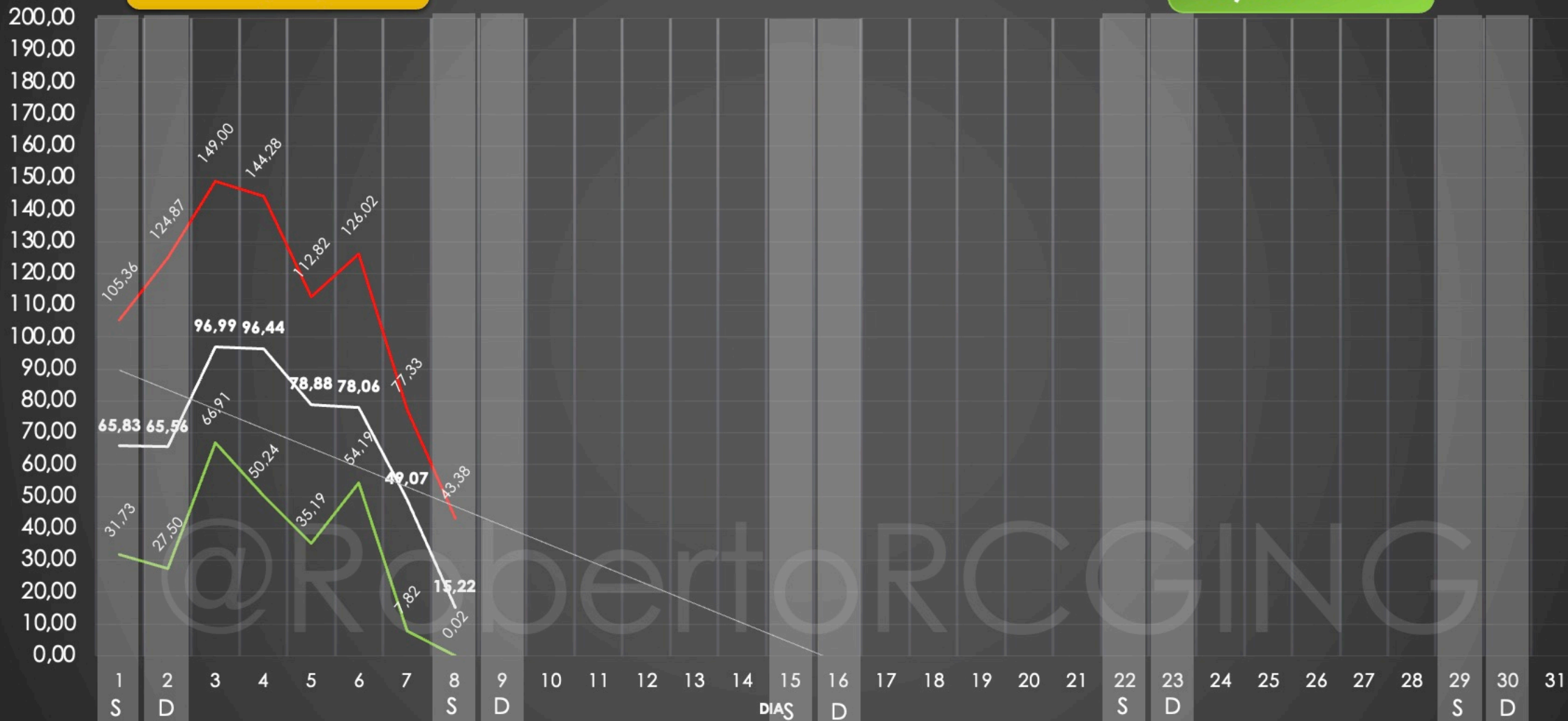
Tarifa 2.0 TD

respecto febero  
**-36,98%**

## POOL MES MARZO 2025

media mensual  
**68,26** €/MWh

— Medio — Mínimo — Máximo — Lineal (Medio)




# Mercado diario para el día: 08/03/2025

Precio medio España



Precio medio Portugal



**Máximo** **Mínimo** **Energía negociada**  
▲ 43,38 ▼ 0,02  
€/MWh €/MWh **507 GWh**

**Máximo** **Mínimo** **Energía negociada**  
▲ 43,38 ▼ 0,02  
€/MWh €/MWh **162 GWh**

## Precio

