

Marzo 2025 - semana (17 al 23)

— POOL

Media Semanal
35,61 €/MWh

2020
Media Semanal
28,84 €/MWh



DOMINGOS DEL AÑO 2025

Media anual para Domingo
72,24 €/MWh



SABADOS DEL AÑO 2025

Media anual para Sábados:

73,83 €/MWh




Mercado diario para el día: 23/03/2025

Precio medio España



Precio medio Portugal



Máximo ▲ 125,92
€/MWh

Mínimo ▼ 0,00
€/MWh

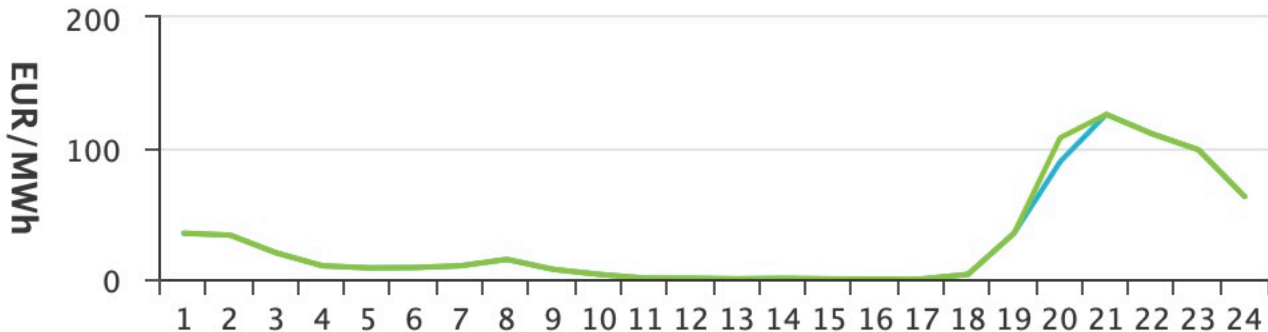
Energía negociada
416 GWh

Máximo ▲ 125,92
€/MWh

Mínimo ▼ 0,00
€/MWh

Energía negociada
136 GWh

Precio

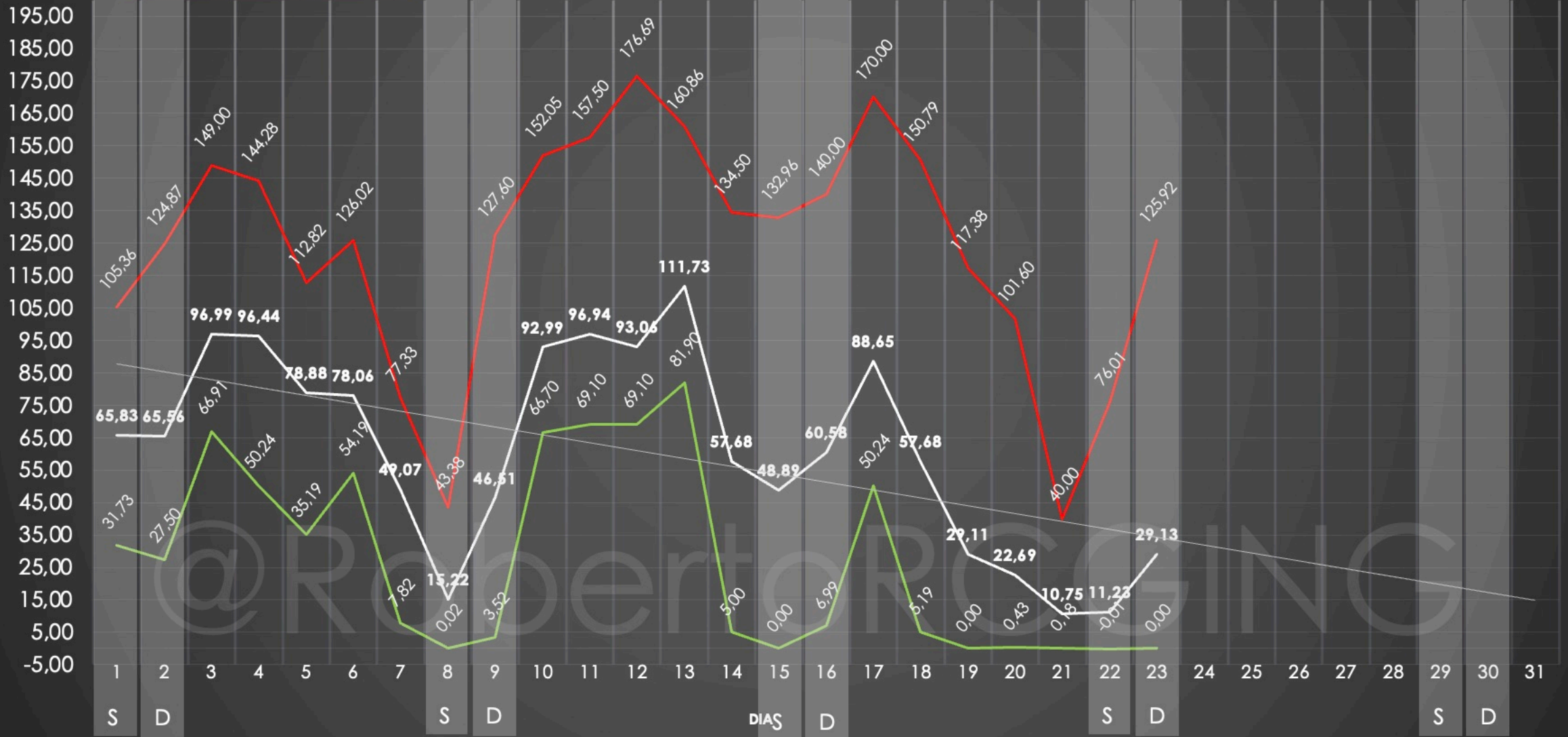


respecto febero
-43,65%

POOL MES MARZO 2025

media mensual
61,03 €/MWh

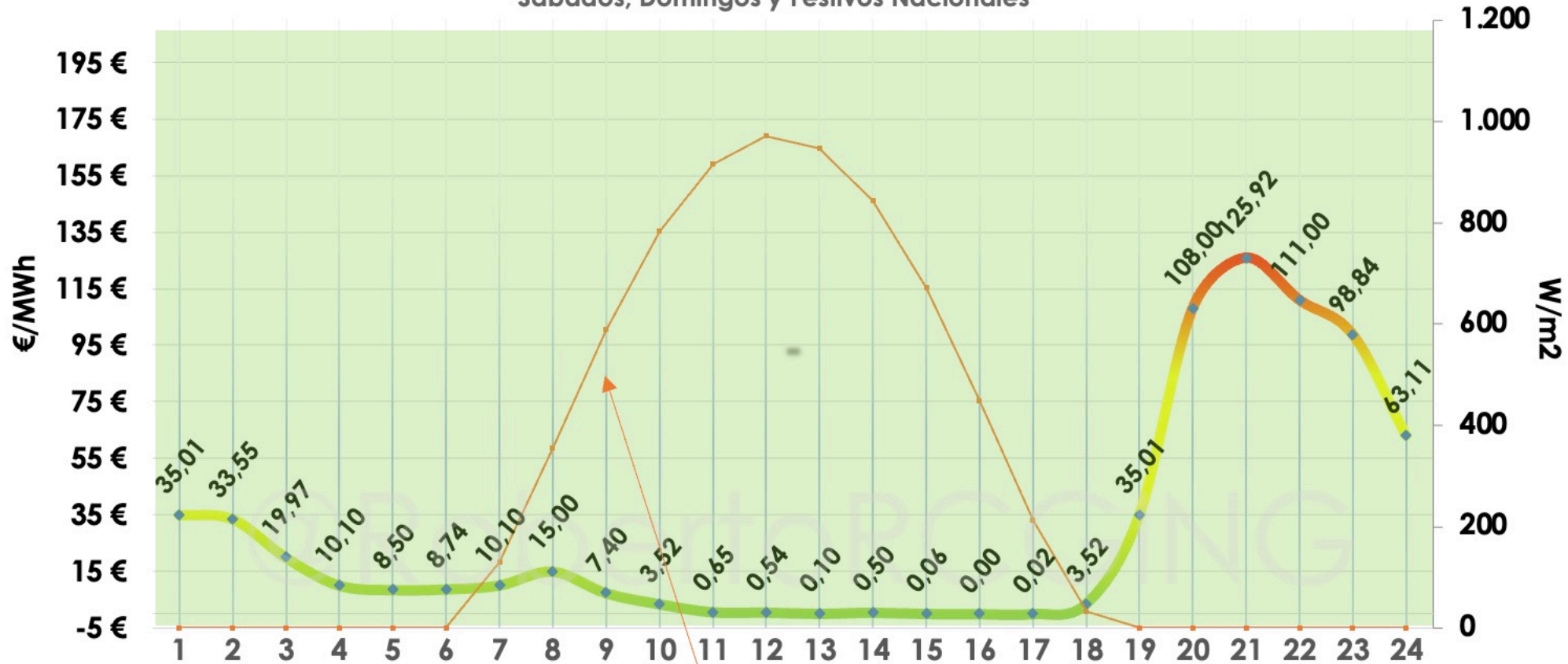
— Medio — Mínimo — Máximo — Lineal (Medio)



PRECIO DE LA LUZ POR HORA

*Sábados, Domingos y Festivos Nacionales

Domingo
23/marzo/25



Valencia

Precio Medio
29,13
€/MWh

Precio Mensual
61,03
€/MWh

Precio Anual
88,68
€/MWh

Curva SOLAR (FOTOVOLTAICA) del mes de **MARZO** en VALENCIA. Datos de Irradiancia global en cielo despejado en un plano fijo (W/m2)

vs. ayer
159,52%

vs. mes ant.
-43,65%

Precio Bajo (Valle)

Precio Medio (Llano)

Precio Alto (Punta)

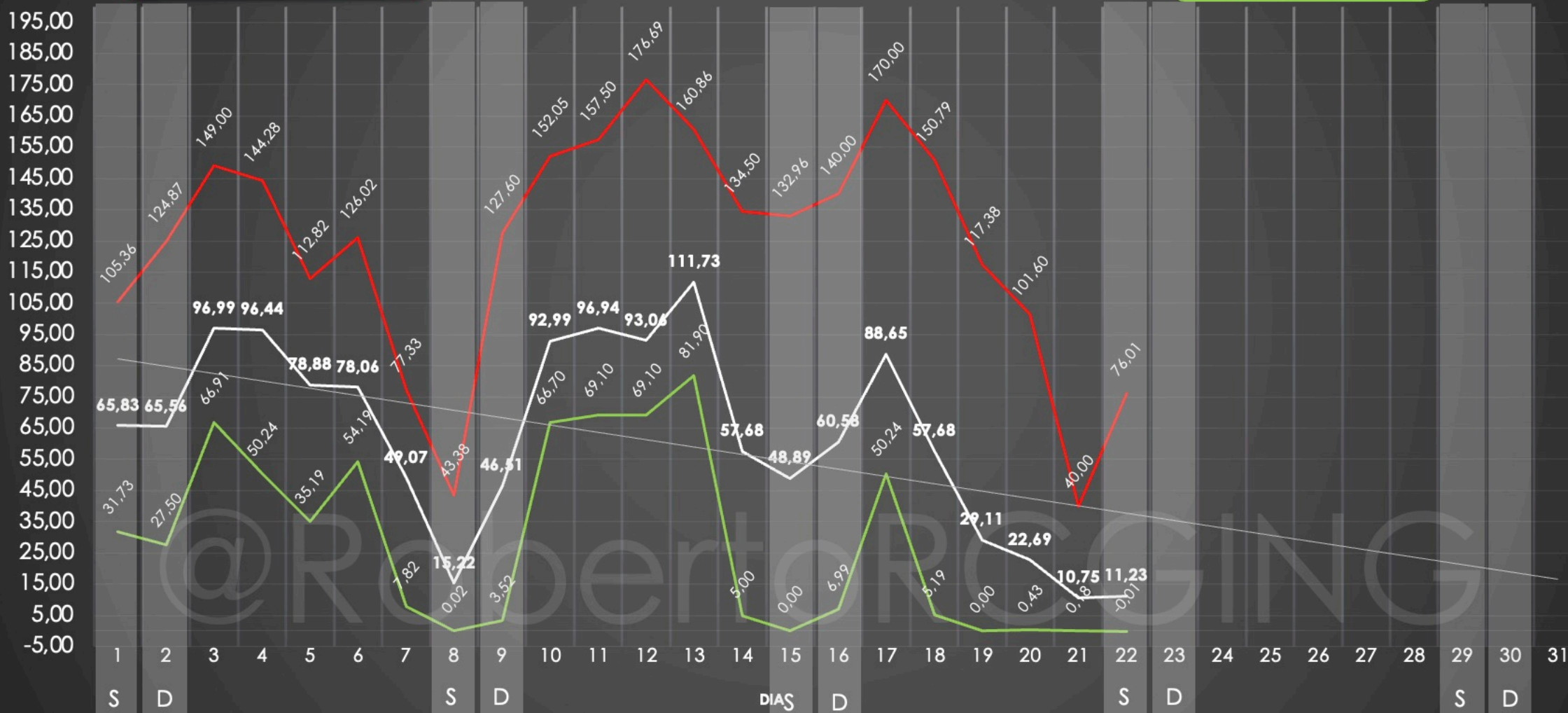
Tarifa 2.0 TD

respecto febrero
-42,31%

POOL MES MARZO 2025

media mensual
62,48 €/MWh

— Medio — Mínimo — Máximo — Lineal (Medio)



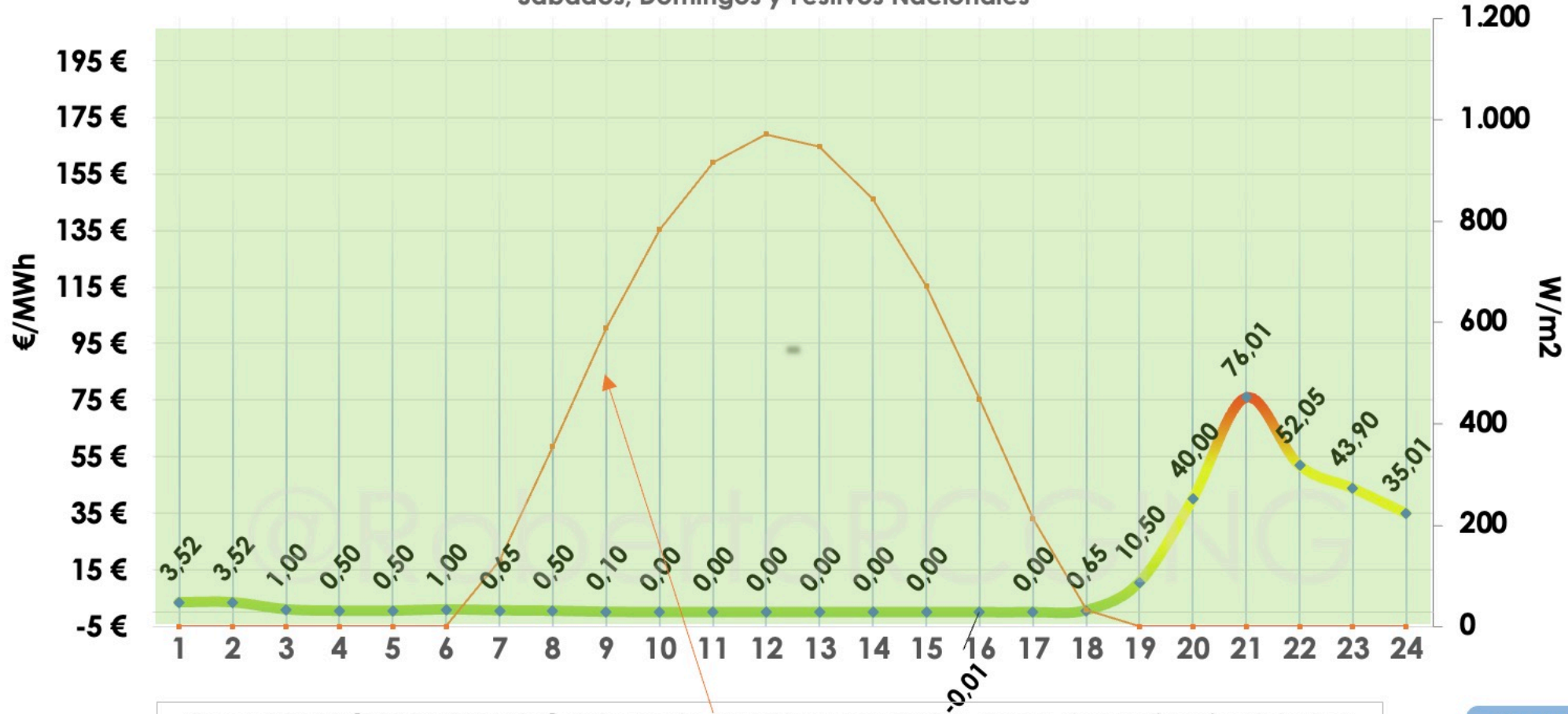
PRECIO DE LA LUZ POR HORA

*Sábados, Domingos y Festivos Nacionales

Sábado
22/marzo/25



Valencia



Precio Medio

11,23
€/MWh

Precio Mensual

62,48
€/MWh

Precio Anual

89,16
€/MWh

vs. ayer
4,42%

vs. mes ant.
-42,31%

Curva SOLAR (FOTOVOLTAICA) del mes de MARZO en VALENCIA. Datos de Irradiancia global en cielo despejado en un plano fijo (W/m2)

Precio Bajo (Valle)

Precio Medio (Llano)

Precio Alto (Punta)

Tarifa 2.0 TD