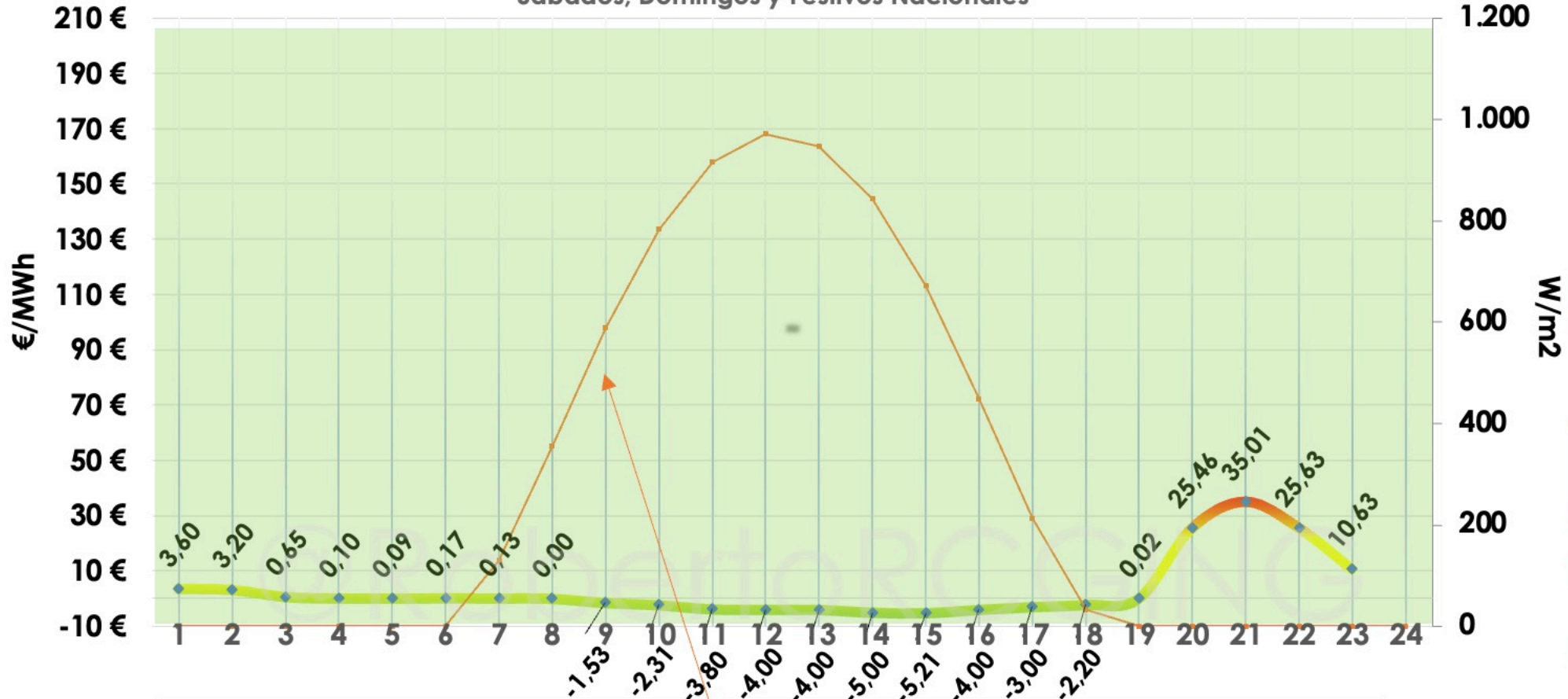


# PRECIO DE LA LUZ POR HORA

\*Sábados, Domingos y Festivos Nacionales

Domingo  
30/marzo/25



Curva SOLAR (FOTOVOLTAICA) del mes de MARZO en VALENCIA. Datos de Irradiancia global en cielo despejado en un plano fijo (W/m2)



Valencia

Precio Medio  
**3,03**  
€/MWh

Precio Mensual  
**53,81**  
€/MWh

Precio Anual  
**86,27**  
€/MWh

vs. ayer  
**-29,96%**

vs. mes ant.  
**-50,31%**

Precio Bajo (Valle)

Precio Medio (Llano)

Precio Alto (Punta)

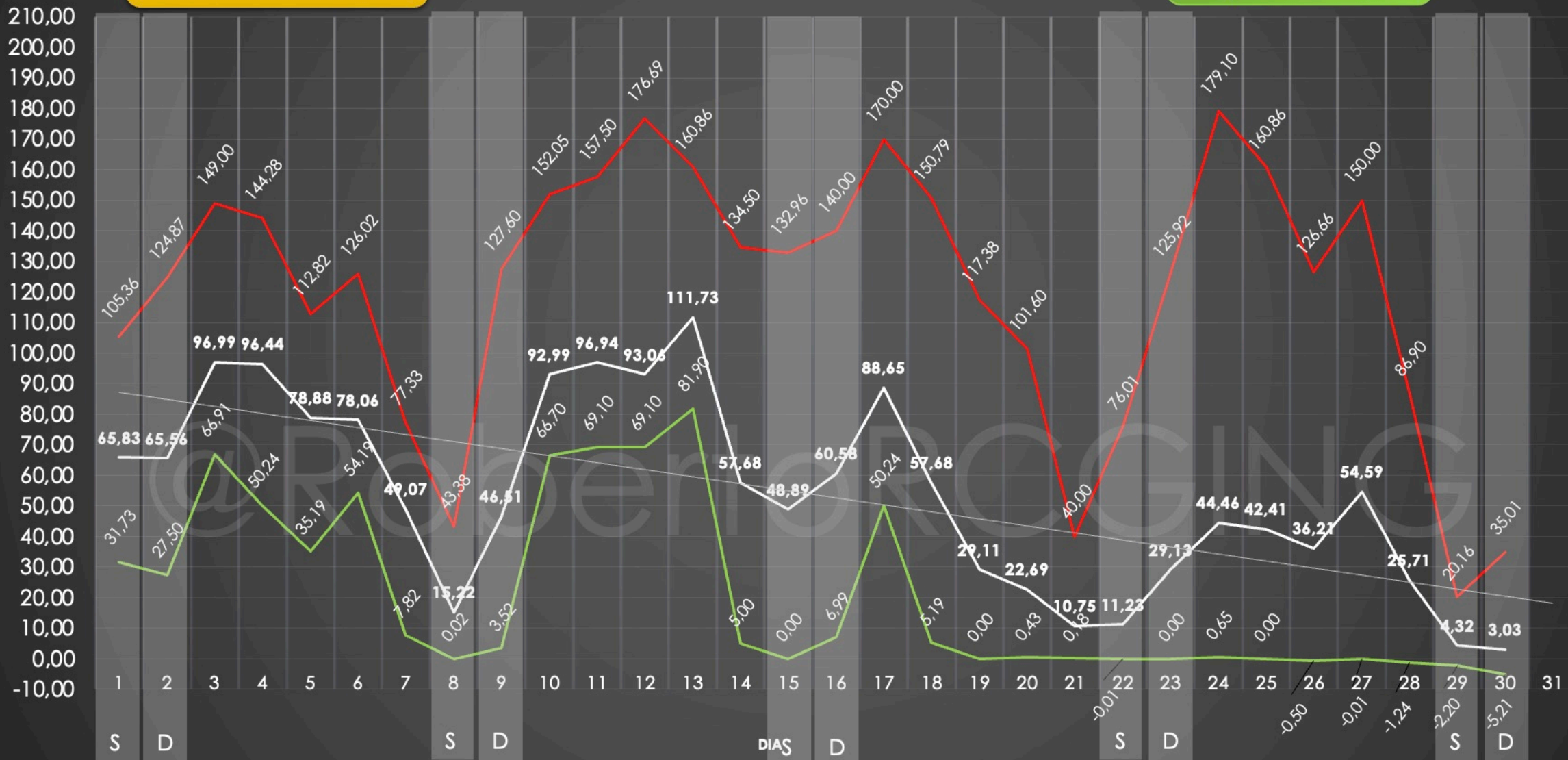
Tarifa 2.0 TD

respecto febero  
**-50,31%**

# POOL MES MARZO 2025

media mensual  
**53,81 €/MWh**

— Medio — Mínimo — Máximo — Lineal (Medio)



# DOMINGOS DEL AÑO 2025

**Media anual para Domingo**  
**66,91 €/MWh**

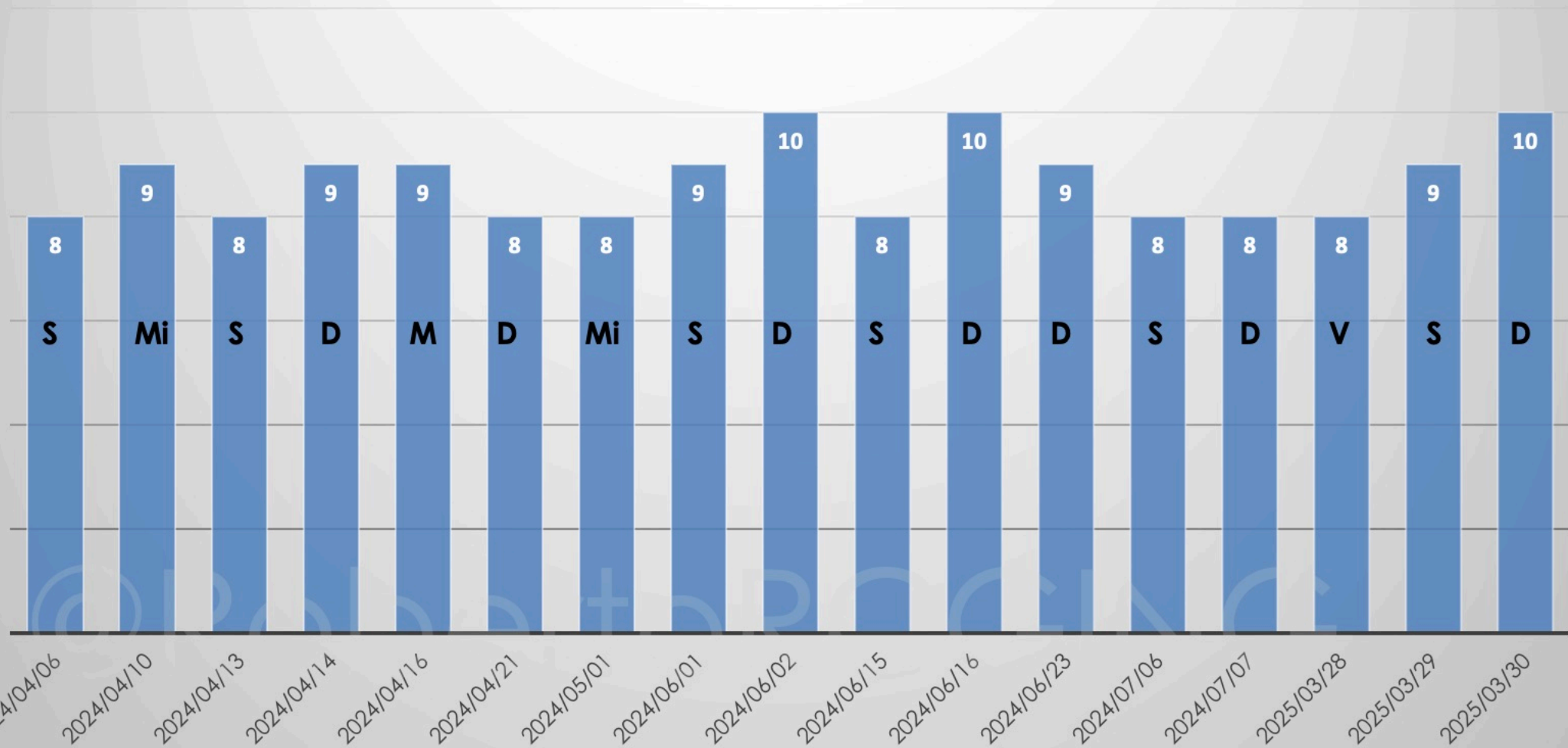


# DOMINGOS DEL AÑO 2024





# Precio del POOL (LUZ) - Nº Horas Negativas en el día



2025	FECHA	AÑO	MES	DIA	H1	H2	H3	H4	H5	H6	H7	H8	H9	H10	H11	H12	H13	H14	H15	H16	H17	H18	H19	H20	H21	H22	H23	H24	H25	media	Min	Max	NEG
	26/1/25	2025	Enero	domingo	41,18	35,2	29,7	29,03	26,21	25,95	26,21	29,03	29,54	26,21	25,95	24,99	9,89	7,19	6,99	6,93	13,45	25,2	39,4	44,38	39,06	33,78	32,35	26,32	0	26,42	6,93	44,38	0
	27/1/25	2025	Enero	lunes	12	3,52	3,52	3,52	0,65	3,52	6,99	31,84	48,01	43,06	35,72	26,23	14,53	4,31	3,6	5	14	32	40,78	53,37	40,9	37,68	32	26,23	0	21,79	0,65	53,37	0
	28/1/25	2025	Enero	martes	3,52	2	0,65	0,66	0,65	0,65	3,52	14	30,54	23,54	3,52	2	0,65	0,65	0,65	0,65	3,52	14	51,32	69,5	60	48,03	34,22	26,28	0	16,45	0,65	69,50	0
	8/3/25	2025	Marzo	sábado	29	13,2	13,2	12,2	7,19	5	8,9	10,96	5	6,99	3,52	3,52	2,99	1	0,07	0,02	0,65	3,52	35	43,38	41,23	40,65	40	38,1	0	15,22	0,02	43,38	0
	20/3/25	2025	Marzo	jueves	7,89	6	3,52	3,52	3,52	3,52	6	9,7	14	5	3,52	3,42	0,43	0,65	3,52	6,09	15,47	35	62,96	101,6	93,74	63,99	50,21	41,34	0	22,69	0,43	101,60	0
	21/3/25	2025	Marzo	viernes	16,74	9,2	5,7	4,2	3,52	4,2	8,85	17	10,6	3,52	3,52	0,74	0,65	0,18	0,18	0,65	1,1	3,52	9,5	35	40	35,01	29,42	15	0	10,75	0,18	40,00	0
	22/3/25	2025	Marzo	sábado	3,52	3,52	1	0,5	0,5	1	0,65	0,5	0,1	0	0	0	0	0	0	-0,01	0	0,65	10,5	40	76,01	52,05	43,9	35,01	0	11,23	-0,01	76,01	1
	28/3/25	2025	Marzo	viernes	51,4	37	21,61	20,8	20,8	29,5	51,4	86,9	20,08	0,02	-0,4	-1	-1,02	-1,04	-1,2	-1,24	-1,24	-0,62	3,52	62	85,36	63,53	50	20,8	0	25,71	-1,24	86,90	8
	29/3/25	2025	Marzo	sábado	13,29	10,63	7	5	4,96	4,96	5	3,52	0	-1,01	-2	-2	-2	-2	-2,2	-2,2	-2,2	-2	0	11,13	20,16	18,58	11,13	6	0	4,32	-2,20	20,16	9
	30/3/25	2025	Marzo	domingo	3,6	3,2	0,65	0,1	0,09	0,17	0,13	0	-1,53	-2,31	-3,8	-4	-4	-5	-5,21	-4	-3	-2,2	0,02	25,46	35,01	25,63	10,63	0	0	3,03	-5,21	35,01	10

<b>PRECIO</b>	<b>FECHA</b>	<b>H. NEG</b>
3,03 €/MWh	30/3/25	10
4,32 €/MWh	29/3/25	9
10,75 €/MWh	21/3/25	0
11,23 €/MWh	22/3/25	1
15,22 €/MWh	8/3/25	0
16,45 €/MWh	28/1/25	0
21,79 €/MWh	27/1/25	0
22,69 €/MWh	20/3/25	0
25,71 €/MWh	28/3/25	8
26,42 €/MWh	26/1/25	0

# Mercado diario para el día: 30/03/2025

## Precio medio España



## Precio medio Portugal



<b>Máximo</b>	<b>Mínimo</b>	<b>Energía negociada</b>
▲ 35,01	▼ -5,21	383 GWh
€/MWh	€/MWh	

<b>Máximo</b>	<b>Mínimo</b>	<b>Energía negociada</b>
▲ 35,01	▼ -4,00	137 GWh
€/MWh	€/MWh	

## Precio

